

寶成工業股份有限公司及子公司
合併財務報告暨會計師核閱報告
民國114及113年第3季

地址：彰化縣福興鄉萬豐村福工路2號

電話：(04)7695147

§ 目 錄 §

項	目 頁	次	財 務 報 告 附 註 編 號
一、封 面	1		-
二、目 錄	2		-
三、會計師核閱報告	3~4		-
四、合併資產負債表	5		-
五、合併綜合損益表	6		-
六、合併權益變動表	7		-
七、合併現金流量表	8~10		-
八、合併財務報告附註			
(一) 公司沿革	11		一
(二) 通過財務報告之日期及程序	11		二
(三) 新發布及修訂準則及解釋之適用	11~17		三
(四) 重大會計政策之彙總說明	18~19		四
(五) 重大會計判斷、估計及假設不確 定性之主要來源	19		五
(六) 重要會計項目之說明	19~56		六~三二
(七) 關係人交易	56~58		三三
(八) 質抵押之資產	58		三四
(九) 重大承諾及或有事項	58		三五
(十) 具重大影響之外幣資產及負債 資訊	59~61		三六
(十一) 附註揭露事項			
1. 重大交易事項相關資訊	61, 64~77		三七
2. 轉投資事業相關資訊	61, 78		三七
3. 大陸投資資訊	61, 79~84		三七
(十二) 部門資訊	62~63		三八

會計師核閱報告

寶成工業股份有限公司 公鑒：

前 言

寶成工業股份有限公司及子公司民國 114 年及 113 年 9 月 30 日之合併資產負債表，暨民國 114 年及 113 年 7 月 1 日至 9 月 30 日，以及民國 114 年及 113 年 1 月 1 日至 9 月 30 日之合併綜合損益表、民國 114 年及 113 年 1 月 1 日至 9 月 30 日之合併權益變動表與合併現金流量表，以及合併財務報告附註（包括重大會計政策彙總），業經本會計師核閱竣事。依證券發行人財務報告編製準則及經金融監督管理委員會認可並發布生效之國際會計準則第 34 號「期中財務報導」編製允當表達之財務報告係管理階層之責任，本會計師之責任係依據核閱結果對合併財務報告作成結論。

範 圍

本會計師係依照核閱準則 2410 號「財務報表之核閱」執行核閱工作。核閱合併財務報告時所執行之程序包括查詢（主要向負責財務與會計事務之人員查詢）、分析性程序及其他核閱程序。核閱工作之範圍明顯小於查核工作之範圍，因此本會計師可能無法察覺所有可藉由查核工作辨認之重大事項，故無法表示查核意見。

結 論

依本會計師核閱結果及其他會計師之核閱結果（請參閱其他事項段），並未發現上開合併財務報告在所有重大方面有未依照證券發行人財務報告編製準則及經金融監督管理委員會認可並發布生效之國際會計準則第 34 號「期中財務報導」編製，致無法允當表達寶成工業股份有限公司及子公司民國 114 年及 113 年 9 月 30 日之合併財務狀況，暨民國 114 年及 113 年 7 月 1 日至 9

月 30 日之合併財務績效，以及民國 114 年及 113 年 1 月 1 日至 9 月 30 日之合併財務績效及合併現金流量之情事。


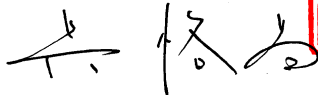
其他事項

列入寶成工業股份有限公司及子公司合併財務報告中，部分採用權益法之下述被投資公司之財務報告未經本會計師核閱，而係由其他會計師核閱。因此，本會計師對上開合併財務報告所作成之結論，有關下述公司採用權益法之投資及權益法認列之關聯企業利益份額，係依據其他會計師之核閱結果。

寶成工業股份有限公司及子公司民國 114 年及 113 年 9 月 30 日對潤成投資控股股份有限公司及南山人壽保險股份有限公司採用權益法之投資帳面金額分別為新台幣 50,025,309 仟元及 54,756,073 仟元，分別占合併資產總額之 14.45% 及 15.23%；民國 114 年及 113 年 7 月 1 日至 9 月 30 日，以及民國 114 年及 113 年 1 月 1 日至 9 月 30 日認列潤成投資控股股份有限公司及南山人壽保險股份有限公司之利益份額金額分別為新台幣 1,039,202 仟元、1,988,121 仟元、3,578,318 仟元及 6,625,108 仟元，分別占合併稅前淨利之 16.28%、21.21%、21.36% 及 27.93%。

勤業眾信聯合會計師事務所

會計師 吳 恪 昌



會計師 徐 文 亞



金融監督管理委員會核准文號
金管證審字第 1000028068 號

證券暨期貨管理委員會核准文號
台財證六字第 0920123784 號

中 華 民 國 114 年 11 月 13 日

民國 114 年 9 月 30 日暨民國 113 年 12 月 31 日及 9 月 30 日

單位：新台幣仟元

代 碼	資 產	114年9月30日			113年12月31日			113年9月30日		
		金 額	%	金 額	%	金 額	%			
	流動資產									
1100	現金及約當現金(附註六)	\$ 28,867,970	8	\$ 29,926,773	9	\$ 34,099,942	9			
1110	透過損益按公允價值衡量之金融資產-流動(附註七)	1,273,905	-	1,594,584	-	2,030,440	1			
1120	透過其他綜合損益按公允價值衡量之金融資產-流動(附註八)	25,850,676	8	23,600,478	7	23,989,598	7			
1136	按攤銷後成本衡量之金融資產-流動(附註九)	5,908,957	2	9,996,487	3	9,575,900	3			
1150	應收票據(附註十)	8	-	440	-	29	-			
1170	應收帳款(附註十及三三)	29,797,938	9	30,801,572	9	33,342,774	9			
1200	其他應收款(附註十及二七)	9,851,182	3	8,833,620	3	6,762,922	2			
1220	本期所得稅資產(附註四及二七)	1,101,460	-	1,039,603	-	1,755,227	-			
1310	存貨-製造及零批業(附註十一)	42,999,301	12	43,941,138	12	46,639,546	13			
1320	存貨-建設業(附註十一)	3,878,440	1	3,913,375	1	3,719,138	1			
1470	其他流動資產(附註十二)	11,175,593	3	11,633,782	3	10,984,119	3			
11XX	流動資產總計	160,705,430	46	165,281,852	47	172,899,635	48			
	非流動資產									
1510	透過損益按公允價值衡量之金融資產-非流動(附註七)	2,625,885	1	2,108,157	1	1,444,471	-			
1517	透過其他綜合損益按公允價值衡量之金融資產-非流動(附註八)	665,828	-	795,084	-	867,323	-			
1535	按攤銷後成本衡量之金融資產-非流動(附註九及三四)	22,973,164	7	15,264,873	4	13,549,291	4			
1550	採用權益法之投資(附註十四)	67,483,615	20	70,567,938	20	73,746,906	21			
1600	不動產、廠房及設備(附註十五)	54,792,700	16	57,927,175	17	57,174,254	16			
1755	使用權資產(附註十六)	13,811,985	4	15,537,506	4	16,164,649	4			
1760	投資性不動產(附註十七)	6,596,624	2	6,376,030	2	5,658,195	2			
1805	商譽(附註十八)	8,306,024	2	8,897,882	3	8,685,763	2			
1821	其他無形資產(附註十九)	2,086,486	1	2,097,138	1	2,105,503	1			
1840	遞延所得稅資產(附註四)	4,639,321	1	4,982,093	1	5,547,844	2			
1990	其他非流動資產(附註十二)	1,492,778	-	1,574,360	-	1,754,047	-			
15XX	非流動資產總計	185,474,410	54	186,128,236	53	186,698,246	52			
1XXX	資 產 總 計	\$ 346,179,840	100	\$ 351,410,088	100	\$ 359,597,881	100			
	負債及權益									
	流動負債									
2100	短期借款(附註二十)	\$ 34,416,246	10	\$ 25,311,935	7	\$ 32,893,230	9			
2110	應付短期票券(附註二十)	4,032,680	1	1,967,533	1	1,764,568	-			
2120	透過損益按公允價值衡量之金融負債-流動(附註七)	113,228	-	171,632	-	34,005	-			
2150	應付票據(附註二一)	1,052	-	1,204	-	1,559	-			
2170	應付帳款(附註二一及三三)	15,921,750	5	15,832,281	4	19,659,054	5			
2200	其他應付款(附註二二)	18,728,353	5	20,135,874	6	19,797,119	6			
2230	本期所得稅負債(附註四)	3,375,559	1	3,804,175	1	3,498,839	1			
2280	租賃負債-流動(附註十六)	2,278,734	1	2,486,327	1	2,673,781	1			
2320	一年內到期之長期借款(附註二十)	13,775	-	7,298,520	2	5,182,534	1			
2399	其他流動負債	4,512,520	1	5,728,495	2	5,505,561	2			
21XX	流動負債總計	83,393,897	24	82,737,976	24	91,010,250	25			
	非流動負債									
2540	長期借款(附註二十)	40,285,181	11	33,437,480	9	35,188,390	10			
2570	遞延所得稅負債(附註四)	2,207,330	1	2,436,773	1	2,701,637	1			
2580	租賃負債-非流動(附註十六)	3,870,804	1	4,530,772	1	5,035,373	1			
2612	長期應付款(附註二二)	166,552	-	173,451	-	175,159	-			
2640	淨確定福利負債(附註四)	2,655,586	1	2,882,602	1	3,719,170	1			
2670	其他非流動負債	64,325	-	67,656	-	68,742	-			
25XX	非流動負債總計	49,249,778	14	43,528,734	12	46,888,471	13			
2XXX	負債總計	132,643,675	38	126,266,710	36	137,898,721	38			
	屬於本公司業主之權益(附註二四)									
	股本									
3110	普通股股本	29,467,872	9	29,467,872	8	29,467,872	8			
3200	資本公積	4,517,833	1	4,516,630	1	4,419,561	1			
	保留盈餘									
3310	法定盈餘公積	21,981,944	6	20,344,110	6	20,344,110	6			
3320	特別盈餘公積	58,224,857	17	55,117,885	16	55,117,885	15			
3350	未分配盈餘	37,913,909	11	38,724,445	11	36,176,563	10			
3300	保留盈餘總計	118,120,710	34	114,186,440	33	111,638,558	31			
3400	其他權益	(17,017,733)	(5)	(6,975,656)	(2)	(4,924,441)	(1)			
31XX	本公司業主之權益總計	135,088,682	39	141,195,286	40	140,601,550	39			
36XX	非控制權益(附註二四)	78,447,483	23	83,948,092	24	81,097,610	23			
3XXX	權益總計	213,536,165	62	225,143,378	64	221,699,160	62			
	負債與權益總計	\$ 346,179,840	100	\$ 351,410,088	100	\$ 359,597,881	100			

後附之附註係本合併財務報告之一部分。

(請參閱勤業眾信聯合會計師事務所民國 114 年 11 月 13 日核閱報告)

董事長：吳邦治

經理人：盧金柱

會計主管：吳惠琪

民國 114 年及 113 年 7 月 1 日至 9 月 30 日及民國 114 年及 113 年 1 月 1 日至 9 月 30 日

單位：新台幣仟元，惟
每股盈餘為元

代 碼	114年7月1日至9月30日		113年7月1日至9月30日		114年1月1日至9月30日		113年1月1日至9月30日		
	金 額	%	金 額	%	金 額	%	金 額	%	
4000	營業收入（附註二五及三三）	\$ 58,824,950	100	\$ 66,803,825	100	\$ 188,630,908	100	\$ 195,420,039	100
5000	營業成本（附註十一、二三、二六及三三）	<u>45,013,328</u>	<u>77</u>	<u>50,448,883</u>	<u>76</u>	<u>144,961,394</u>	<u>77</u>	<u>147,384,605</u>	<u>75</u>
5900	營業毛利	<u>13,811,622</u>	<u>23</u>	<u>16,354,942</u>	<u>24</u>	<u>43,669,514</u>	<u>23</u>	<u>48,035,434</u>	<u>25</u>
	營業費用（附註二三及二六）								
6100	推銷費用	5,410,601	9	6,472,338	9	18,156,318	9	20,018,531	10
6200	管理費用	4,277,077	7	4,595,953	7	13,231,889	7	13,401,971	7
6300	研究發展費用	<u>1,135,136</u>	<u>2</u>	<u>1,144,489</u>	<u>2</u>	<u>3,465,986</u>	<u>2</u>	<u>3,382,886</u>	<u>2</u>
6000	營業費用合計	<u>10,822,814</u>	<u>18</u>	<u>12,212,780</u>	<u>18</u>	<u>34,854,193</u>	<u>18</u>	<u>36,803,388</u>	<u>19</u>
6900	營業淨利	<u>2,988,808</u>	<u>5</u>	<u>4,142,162</u>	<u>6</u>	<u>8,815,321</u>	<u>5</u>	<u>11,232,046</u>	<u>6</u>
	營業外收入及支出								
7100	利息收入（附註二六）	469,976	1	525,071	1	1,414,525	1	1,635,961	1
7010	其他收入（附註二六）	1,510,736	3	1,404,371	2	2,571,691	1	2,432,251	1
7020	其他利益及（損失）（附註二六）	333,349	-	1,200,197	2	562,039	-	2,034,740	1
7030	除列按攤銷後成本衡量金融資產淨損失	(34,224)	-	(1,416)	-	(31,793)	-	(10,438)	-
7050	財務成本（附註二六）	(619,208)	(1)	(706,513)	(1)	(1,884,284)	(1)	(2,099,750)	(1)
7060	採用權益法認列之關聯企業及合資利益之份額（附註十四）	<u>1,735,206</u>	<u>3</u>	<u>2,809,966</u>	<u>4</u>	<u>5,308,784</u>	<u>3</u>	<u>8,498,941</u>	<u>4</u>
7000	營業外收入及支出合計	<u>3,395,835</u>	<u>6</u>	<u>5,231,676</u>	<u>8</u>	<u>7,940,962</u>	<u>4</u>	<u>12,491,705</u>	<u>6</u>
7900	稅前淨利	6,384,643	11	9,373,838	14	16,756,283	9	23,723,751	12
7950	所得稅費用（附註四及二七）	<u>1,031,553</u>	<u>2</u>	<u>1,228,084</u>	<u>2</u>	<u>3,323,997</u>	<u>2</u>	<u>4,050,353</u>	<u>2</u>
8200	本期淨利益	<u>5,353,090</u>	<u>9</u>	<u>8,145,754</u>	<u>12</u>	<u>13,432,286</u>	<u>7</u>	<u>19,673,398</u>	<u>10</u>
	其他綜合淨利益（損失）								
8310	不重分類至損益之項目								
8316	透過其他綜合損益按公允價值衡量之權益工具投資未實現評價利益	846,823	1	205,719	-	2,184,962	1	1,024,665	1
8320	採用權益法認列之關聯企業及合資之其他綜合（損失）利益之份額	(32,349)	-	60,347	-	(150,554)	-	166,178	-
8360	後續可能重分類至損益之項目								
8361	國外營運機構財務報表換算之兌換差額	7,074,995	12	(3,043,748)	(4)	(12,760,718)	(7)	5,713,607	3
8370	採用權益法認列之關聯企業及合資之其他綜合利益（損失）份額	<u>7,988,513</u>	<u>14</u>	<u>(1,187,425)</u>	<u>(2)</u>	<u>(4,661,981)</u>	<u>(2)</u>	<u>(204,487)</u>	<u>-</u>
8300	本期其他綜合淨利益（損失）合計	<u>15,877,982</u>	<u>27</u>	<u>(3,965,107)</u>	<u>(6)</u>	<u>(15,388,291)</u>	<u>(8)</u>	<u>6,699,963</u>	<u>4</u>
8500	本期綜合淨利益（損失）總額	<u>\$ 21,231,072</u>	<u>36</u>	<u>\$ 4,180,647</u>	<u>6</u>	<u>(\$ 1,956,005)</u>	<u>(1)</u>	<u>\$ 26,373,361</u>	<u>14</u>
	淨利益歸屬於								
8610	本公司業主	\$ 3,788,403	6	\$ 5,727,421	8	\$ 8,936,395	5	\$ 13,793,502	7
8620	非控制權益	<u>1,564,687</u>	<u>3</u>	<u>2,418,333</u>	<u>4</u>	<u>4,495,891</u>	<u>2</u>	<u>5,879,896</u>	<u>3</u>
8600		<u>\$ 5,353,090</u>	<u>9</u>	<u>\$ 8,145,754</u>	<u>12</u>	<u>\$ 13,432,286</u>	<u>7</u>	<u>\$ 19,673,398</u>	<u>10</u>
	綜合淨利益（損失）總額歸屬於								
8710	本公司業主	\$ 16,505,077	28	\$ 2,606,198	4	(\$ 1,098,269)	(1)	\$ 17,644,385	9
8720	非控制權益	<u>4,725,995</u>	<u>8</u>	<u>1,574,449</u>	<u>2</u>	<u>(857,736)</u>	<u>-</u>	<u>8,728,976</u>	<u>5</u>
8700		<u>\$ 21,231,072</u>	<u>36</u>	<u>\$ 4,180,647</u>	<u>6</u>	<u>(\$ 1,956,005)</u>	<u>(1)</u>	<u>\$ 26,373,361</u>	<u>14</u>
	每股盈餘（附註二八）								
9750	基 本	<u>\$ 1.28</u>		<u>\$ 1.94</u>		<u>\$ 3.03</u>		<u>\$ 4.68</u>	
9850	稀 釋	<u>\$ 1.28</u>		<u>\$ 1.94</u>		<u>\$ 3.02</u>		<u>\$ 4.67</u>	

後附之附註係本合併財務報告之一部分。

(請參閱勤業眾信聯合會計師事務所民國 114 年 11 月 13 日核閱報告)

董事長：吳邦治

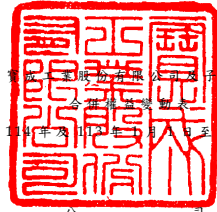


經理人：盧金柱



會計主管：吳惠琪





寶隆會計師事務所

民國 114 年 11 月 13 日

單位：新台幣仟元

代碼	歸屬於本公司業主之權益	保 留 盈 餘					其 他 權 益 項 目		其 他 總 計	非 控 制 權 益	權 益 總 計	
		股 本	資 本 公 積	法 定 盈 餘 公 積	特 別 盈 餘 公 積	未 分 配 盈 餘	外 營 運 機 構 財 務 報 表 換 算 之 兌 換 差 額	透 過 其 他 綜 合 損 益 按 公 允 價 值 衡 量 之 金 融 資 產 未 實 現 損 益				
A1	113年1月1日餘額	\$ 29,467,872	\$ 4,410,292	\$ 19,300,806	\$ 57,646,766	\$ 24,101,997	(\$ 741,919)	\$ 2,433,063	(\$ 10,429,515)	\$ 126,189,362	\$ 76,473,917	\$ 202,663,279
B1	112年度盈餘指撥及分配(附註二四)	-	-	-	-	-	-	-	-	-	-	-
B1	法定盈餘公積	-	-	1,043,304	-	(1,043,304)	-	-	-	-	-	-
B17	迴轉特別盈餘公積	-	-	-	(2,528,881)	2,528,881	-	-	-	-	-	-
B5	普通股現金股利	-	-	-	-	(3,241,466)	-	-	-	(3,241,466)	-	(3,241,466)
		-	-	1,043,304	(2,528,881)	(1,755,889)	-	-	-	(3,241,466)	-	(3,241,466)
D1	113年1月1日至9月30日淨利益	-	-	-	-	13,793,502	-	-	-	13,793,502	5,879,896	19,673,398
D3	113年1月1日至9月30日其他綜合淨利益(損失)	-	-	-	-	-	3,001,300	1,402,978	(553,395)	3,850,883	2,849,080	6,699,963
D5	113年1月1日至9月30日綜合淨利益(損失)總額	-	-	-	-	13,793,502	3,001,300	1,402,978	(553,395)	17,644,385	8,728,976	26,373,361
M3	處分採用權益法之關聯企業	-	-	-	-	31,339	-	(31,339)	-	-	-	-
M5	取得或處分子公司股權價格與帳面價值差額	-	7,557	-	-	-	-	-	-	7,557	-	7,557
Q1	子公司及關聯企業處分透過其他綜合損益按公允價值衡量之權益工具	-	-	-	-	5,614	-	(5,614)	-	-	-	-
C17	其他資本公積變動數-股東逾時未領股利	-	1,712	-	-	-	-	-	-	1,712	-	1,712
O1	非控制權益	-	-	-	-	-	-	-	-	-	(4,105,283)	(4,105,283)
Y1	113年1月1日至9月30日權益增加(減少)總額	-	9,269	1,043,304	(2,528,881)	12,074,566	3,001,300	1,366,025	(553,395)	14,412,188	4,623,693	19,035,881
Z1	113年9月30日餘額	\$ 29,467,872	\$ 4,419,561	\$ 20,344,110	\$ 55,117,885	\$ 36,176,563	\$ 2,259,381	\$ 3,799,088	(\$ 10,982,910)	\$ 140,601,550	\$ 81,097,610	\$ 221,699,160
A1	114年1月1日餘額	\$ 29,467,872	\$ 4,516,630	\$ 20,344,110	\$ 55,117,885	\$ 38,724,445	\$ 5,267,610	\$ 650,057	(\$ 12,893,323)	\$ 141,195,286	\$ 83,948,092	\$ 225,143,378
B1	113年度盈餘指撥及分配(附註二四)	-	-	-	-	-	-	-	-	-	-	-
B1	法定盈餘公積	-	-	1,637,834	-	(1,637,834)	-	-	-	-	-	-
B3	提列特別盈餘公積	-	-	-	3,106,972	(3,106,972)	-	-	-	-	-	-
B5	普通股現金股利	-	-	-	-	(5,009,538)	-	-	-	(5,009,538)	-	(5,009,538)
		-	-	1,637,834	3,106,972	(9,754,344)	-	-	-	(5,009,538)	-	(5,009,538)
D1	114年1月1日至9月30日淨利益	-	-	-	-	8,936,395	-	-	-	8,936,395	4,495,891	13,432,286
D3	114年1月1日至9月30日其他綜合淨利益(損失)	-	-	-	-	-	(7,418,924)	4,434,024	(7,049,764)	(10,034,664)	(5,353,627)	(15,388,291)
D5	114年1月1日至9月30日綜合淨利益(損失)總額	-	-	-	-	8,936,395	(7,418,924)	4,434,024	(7,049,764)	(1,098,269)	(857,736)	(1,956,005)
M3	處分採用權益法之關聯企業	-	-	-	-	7,944	-	(7,944)	-	-	-	-
Q1	子公司及關聯企業處分透過其他綜合損益按公允價值衡量之權益工具	-	-	-	-	(531)	-	531	-	-	-	-
C17	其他資本公積變動數-股東逾時未領股利	-	1,203	-	-	-	-	-	-	1,203	-	1,203
O1	非控制權益	-	-	-	-	-	-	-	-	-	(4,642,873)	(4,642,873)
Y1	114年1月1日至9月30日權益(減少)增加總額	-	1,203	1,637,834	3,106,972	(810,536)	(7,418,924)	4,426,611	(7,049,764)	(6,106,604)	(5,500,609)	(11,607,213)
Z1	114年9月30日餘額	\$ 29,467,872	\$ 4,517,833	\$ 21,981,944	\$ 58,224,857	\$ 37,913,909	(\$ 2,151,314)	\$ 5,076,668	(\$ 19,943,087)	\$ 135,088,682	\$ 78,447,483	\$ 213,536,165

後附之附註係本合併財務報告之一部分。

(請參閱勤業眾信聯合會計師事務所民國114年11月13日核閱報告)

董事長：吳邦治



經理人：盧金柱



會計主管：吳惠琪



寶成工業股份有限公司及子公司

合併現金流量表

民國 114 年及 113 年 1 月 1 日至 9 月 30 日

單位：新台幣仟元

代 碼		114年1月1日 至9月30日	113年1月1日 至9月30日
	營業活動之現金流量		
A10000	本期稅前淨利	\$ 16,756,283	\$ 23,723,751
A20010	收益費損項目		
A20100	折舊費用	8,741,744	9,684,185
A20200	攤銷費用	124,737	113,803
A20300	預期信用減損（迴轉利益） 損失	(14,046)	33,668
A20400	透過損益按公允價值衡量之 金融商品淨利益	(205,868)	(942,023)
A20900	財務成本	1,884,284	2,099,750
A21000	除列按攤銷後成本衡量金融 資產淨損失	31,793	10,438
A21200	利息收入	(1,414,525)	(1,635,961)
A21300	股利收入	(1,004,423)	(897,935)
A21900	股份基礎給付酬勞成本	76,204	91,890
A22300	採用權益法認列之關聯企業 及合資利益之份額	(5,308,784)	(8,498,941)
A22500	處分及報廢不動產、廠房及 設備淨損失（利益）	45,923	(21,780)
A22900	租賃修改損失（利益）	1,104	(276,612)
A23200	處分關聯企業淨利益	(420,647)	(822,884)
A23500	金融資產減損損失	-	206,391
A30000	營業資產及負債之淨變動數		
A31115	強制透過損益按公允價值衡量 之金融資產	(49,585)	(992,965)
A31130	應收票據	432	55
A31150	應收帳款	1,022,838	(6,154,764)
A31180	其他應收款	(1,044,857)	(795,839)
A31200	存 貨	935,679	(8,262,246)
A31240	其他流動資產	451,553	(1,156,288)
A31990	其他營業資產	12,801	15,525
A32130	應付票據	(152)	(2,049)
A32150	應付帳款	89,469	5,412,623

（接次頁）

(承前頁)

代 碼		114年1月1日 至9月30日	113年1月1日 至9月30日
A32180	其他應付款	(\$ 3,161,849)	\$ 125,090
A32230	其他流動負債	(1,215,975)	268,412
A32240	淨確定福利負債	(227,016)	335,051
A32990	其他營業負債	(8,899)	18,009
A33000	營運產生之現金流入	16,098,218	11,678,354
A33300	支付之利息	(1,909,270)	(2,067,884)
A33500	支付之所得稅	(3,749,615)	(5,032,742)
AAAA	營業活動之淨現金流入	<u>10,439,333</u>	<u>4,577,728</u>
投資活動之現金流量			
B00010	取得透過其他綜合損益按公允價值 衡量之金融資產	-	(395,606)
B00020	處分透過其他綜合損益按公允價值 衡量之金融資產	-	47,583
B00030	透過其他綜合損益按公允價值衡量 之金融資產減資退回股款	10,821	54,354
B00040	取得按攤銷後成本衡量之金融資產	(21,831,362)	(23,191,395)
B00050	處分按攤銷後成本衡量之金融資產	16,260,651	12,395,568
B01900	處分採用權益法之投資	702,395	1,369,615
B02700	取得不動產、廠房及設備	(5,969,763)	(3,673,249)
B02800	處分不動產、廠房及設備	175,998	125,181
B03800	存出保證金減少	66,845	25,705
B04500	取得無形資產	(130,438)	(174,484)
B05350	取得使用權資產	(60,672)	(181,131)
B09900	處分使用權資產	-	300,264
B05400	取得投資性不動產	(59)	(324)
B07100	預付設備款及長期預付款增加	(841,600)	(795,670)
B07500	收取之利息	1,439,072	1,524,851
B07600	收取之股利	<u>2,884,779</u>	<u>2,346,582</u>
BBBB	投資活動之淨現金流出	<u>(7,293,333)</u>	<u>(10,222,156)</u>
籌資活動之現金流量			
C00100	短期借款增加	9,104,311	6,227,532
C00500	應付短期票券增加	2,067,500	-
C00600	應付短期票券減少	-	(126,700)
C01700	償還長期借款	(432,597)	(909,497)
C03100	存入保證金減少	(1,331)	(943)
C04020	租賃負債本金償還	(2,260,535)	(2,605,069)


(接次頁)


(承前頁)


代 碼		114年1月1日 至9月30日	113年1月1日 至9月30日
C04500	發放現金股利	(\$ 5,009,538)	(\$ 3,241,466)
C05800	非控制權益變動	(3,301,812)	(2,554,213)
C09900	股東逾時效未領股利	<u>1,203</u>	<u>1,712</u>
CCCC	籌資活動之淨現金流入(出)	<u>167,201</u>	<u>(3,208,644)</u>
DDDD	匯率變動對現金及約當現金之影響	(<u>4,372,004</u>)	<u>2,370,893</u>
EEEE	本期現金及約當現金減少數	(1,058,803)	(6,482,179)
E00100	期初現金及約當現金餘額	<u>29,926,773</u>	<u>40,582,121</u>
E00200	期末現金及約當現金餘額	<u>\$ 28,867,970</u>	<u>\$ 34,099,942</u>

後附之附註係本合併財務報告之一部分。

(請參閱勤業眾信聯合會計師事務所民國 114 年 11 月 13 日核閱報告)

董事長：吳邦治 

經理人：盧金柱 

會計主管：吳惠琪 

寶成工業股份有限公司及子公司

合併財務報告附註

民國 114 年及 113 年 1 月 1 日至 9 月 30 日

(除另註明外，金額以新台幣仟元為單位)

一、公司沿革

寶成工業股份有限公司(以下稱「本公司」)，營業項目包括各種鞋類之產銷，相關原料、產品之進出口貿易，及轉投資鞋類等相關產業，以實現多角化經營並分散經營風險。本公司有關鞋類之轉投資主要係透過寶興投資股份有限公司(以下簡稱「寶興投資公司」)投資於香港聯合交易所有限公司(以下簡稱「香港聯交所」)上市之裕元工業(集團)有限公司(以下簡稱「裕元工業公司」)。另裕元工業公司之子公司寶勝國際(控股)有限公司(以下簡稱「寶勝國際公司」)亦為香港聯交所之上市公司。

本公司股票於 79 年 1 月正式在台灣證券交易所上市買賣。

本合併財務報告係以本公司之功能性貨幣新台幣表達。

二、通過財務報告之日期及程序

本合併財務報告於 114 年 11 月 13 日經董事會通過。

三、新發布及修訂準則及解釋之適用

(一) 初次適用金融監督管理委員會(以下稱「金管會」)認可並發布生效之國際財務報導準則(IFRS)、國際會計準則(IAS)、解釋(IFRIC)及解釋公告(SIC)(以下稱「IFRS 會計準則」)將不致造成合併公司會計政策之重大變動。

(二) 115 年適用之金管會認可之 IFRS 會計準則

新發布 / 修正 / 修訂準則及解釋	IASB 發布之生效日
IFRS 17「保險合約」(含 2020 年及 2021 年之修正)	2023 年 1 月 1 日
IFRS 9 及 IFRS 7 之修正「金融工具之分類與衡量之修正」	2026 年 1 月 1 日

(接次頁)

(承前頁)

<u>新發布 / 修正 / 修訂準則及解釋</u>	<u>IASB 發布之生效日</u>
IFRS 9 及 IFRS 7 之修正「涉及依賴自然電力之合約」	2026 年 1 月 1 日
「IFRS 會計準則之年度改善—第 11 冊」	2026 年 1 月 1 日

1. IFRS 17「保險合約」對採用權益法之投資之影響

IFRS 17 係規範保險合約之會計處理，該準則將取代 IFRS 4「保險合約」。IFRS 17 主要規範如下：

保險合約之彙總層級

應辨認保險合約之組合。一組合係指包含具類似風險且共同管理之合約。屬於特定產品線之合約具有類似風險，故若共同管理則應納入同一組合。應將所發行之保險合約組合至少劃分為：

- (1) 原始認列時為虧損性之合約群組；
- (2) 原始認列時後續並無顯著可能成為虧損性之合約群組；及
- (3) 組合中剩餘合約之群組。

不得將發行間隔超過一年之合約納入同一群組中，並應對所決定發行之合約群組適用 IFRS 17 之認列及衡量規定。

認 列

應於下列最早之時點起認列所發行之保險合約群組：

- (1) 保障期間開始日；
- (2) 保單持有人第一筆付款到期日；與
- (3) 對虧損性合約之群組，當該群組成為虧損性時。

原始認列之衡量

於原始認列時，應按履約現金流量及合約服務邊際之合計數衡量保險合約群組。履約現金流量包括未來現金流量之估計、反映與未來現金流量相關之貨幣時間價值及財務風險調整，以及對非財務風險之風險調整。合約服務邊際代表將於未來提供服務時認列之未賺得利潤。除非保險合約群組為虧損性

合約，於原始認列保險合約群組時，應以一金額衡量合約服務邊際俾使不因下列各項而產生收益或費損：

- (1) 履約現金流量之原始認列；
- (2) 於原始認列日對保險取得現金流量所認列之所有資產或負債之除列；及就於該日源自群組中之合約之所有現金流量
- (3) 於該日源自群組中之合約之任何現金流量。

後續衡量

應於後續每一報導期間結束日按剩餘保障負債及已發生理賠負債之總和重新衡量保險合約群組之帳面金額。剩餘保障負債包含與未來服務有關之履約現金流量加計合約服務邊際，已發生理賠負債則包含與過去服務有關之履約現金流量。若後續衡量保險合約群組成為虧損性(或更加虧損)，應立即認列損失。

虧損性合約

原始認列時，若保險合約之履約現金流量、先前已認列之保險取得現金流量以及於該日源自合約之任何現金流量之總和為淨現金流出，則該保險合約係屬虧損性。應立即對虧損性合約群組之淨流出認列為損失，使群組之負債之帳面金額等於履約現金流量，且該群組之合約服務邊際為零。於先前認列之虧損金額已迴轉前，將不會產生合約服務邊際且不會有保險合約收入之認列。

保費分攤法

保險合約群組於原始認列時符合下列條件時，得選擇適用保費分攤法簡化保險合約群組之衡量：

- (1) 合理預期適用保費分攤法衡量之剩餘保障負債與一般模型產生之結果無重大差異；或
- (2) 保險合約群組內每一合約之保障期間為一年以內。

若於群組之開始日，預期履約現金流量之重大變異性將影響理賠發生前之期間內對剩餘保障負債之衡量，則不符合上述(1)之情況。

適用保費分攤法時，原始認列之剩餘保障負債為原始認列時收取之保費減除任何保險取得現金流量。剩餘保障負債於後續將調整期間內收取之保費、保險取得現金流量之攤銷、減除已提供服務所認列保險收入之金額，及減除已支付或移轉予已發生理賠負債之任何投資組成部分。

具裁量參與特性之投資合約

具裁量參與特性之投資合約係屬金融工具且其並未包括顯著保險風險之移轉。若發行具裁量參與特性之投資合約，亦發行保險合約，則該合約亦應適用 IFRS 17 之規定。

修改與除列

當保險合約被修改且符合特定條件，屬實質修改時，應除列原始合約並將修改後合約視為一新合約予以認列。

應於保險合約消滅或被實質修改時除列保險合約。

過渡規定

原則上應完全追溯適用 IFRS 17。惟實務上不可行時，得選擇適用修正式追溯法或公允價值法。

修正式追溯法係指應採用合理且可驗證資訊並且充分利用完全追溯法下所適用之資訊以達到最接近採完全追溯下之結果，但僅限於無須耗費過度成本或投入下之可得資訊。惟若無法取得合理且可驗證資訊則應採用公允價值法。

於公允價值法下，藉由比較保險合約群組於轉換日之公允價值以及履約現金流量於該日衡量金額之差異，以決定轉換日之合約服務邊際。

金融資產之重新指定

於 IFRS 17 之初次適用日，已適用 IFRS 9 之企業對於符合 IFRS 17 第 C29 段規定之金融資產可重新指定並重分類。企業無須重編比較資訊以反映該等資產重分類之變動，故該等金融資產先前帳面金額與其於初次適用日帳面金額間之差異認列於初次適用日之初始保留盈餘（或適當之其他權益）中。企業若重

編比較資訊，重編資訊須反映 IFRS 9 對該等受影響之金融資產之規定。

另外，對初次適用 IFRS 17 前已適用 IFRS 9 之企業，就 IFRS 17 初次適用日之比較期間內已經除列之金融資產，企業可依個別金融資產為基礎選擇適用分類覆蓋法（Classification overlay）之規定，如同該等金融資產於比較期間已依 IFRS 17 第 C29 段重新指定規定予以重分類。

2. IFRS 9 及 IFRS 7 之修正「金融工具之分類與衡量之修正」

(1) 有關金融資產分類之應用指引修正內容

該修正主要修改金融資產之分類規定，包括：

A. 若金融資產包含一項可改變合約現金流量時點或金額之或有事項，且或有事項之性質與基本放款風險及成本之變動無直接關聯（如債務人是否達到特定碳排量減少），此類金融資產於符合下列兩項條件時其合約現金流量仍完全為支付本金及流通在外本金金額之利息：

- 所有可能情境（或有事項發生前或發生後）產生之合約現金流量均完全為支付本金及流通在外本金金額之利息；及
- 所有可能情境下產生之合約現金流量與具有相同合約條款但未含或有特性之金融工具之現金流量，並無重大差異。

B. 闡明無追索權特性之金融資產係指企業收取現金流量之最終權利，依合約僅限於特定資產產生之現金流量。

C. 釐清合約連結工具係透過瀑布支付結構建立多種分級證券以建立金融資產持有人之支付優先順序，因而產生信用風險集中，並導致來自標的池之現金短收在不同分級證券間之分配不成比例。

(2) 有關金融負債除列之應用指引修正內容

該修正主要說明金融負債應於交割日除列，惟當企業使用電子支付系統以現金交割金融負債，若符合下列條件，得選擇於交割日前除列金融負債：

- 企業不具有撤回、停止或取消該支付指示之實際能力；
- 企業因該支付指示而不具有取用將被用於交割之現金之實際能力；及
- 與該電子支付系統相關之交割風險並不顯著。

合併公司應追溯適用該修正但無須重編比較期間，並將初次適用之影響數認列於初次適用日。惟若企業不使用後見之明即能重編時，得選擇重編比較期間。

截至本合併財務報告通過發布日止，合併公司仍持續評估各修正對財務狀況與財務績效之影響，相關影響待評估完成時予以揭露。

(三) IASB 已發布但尚未經金管會認可並發布生效之 IFRS 會計準則

新發布 / 修正 / 修訂準則及解釋	IASB 發布之生效日(註1)
IFRS 10 及 IAS 28 之修正「投資者與其關聯企業或合資間之資產出售或投入」	未 定
IFRS 18「財務報表中之表達與揭露」	2027 年 1 月 1 日 (註 2)
IFRS 19「不具公共課責性之子公司：揭露」(含 2025 年之修正)	2027 年 1 月 1 日

註 1：上述新發布 / 修正 / 修訂準則或解釋係於各該日期以後開始之年度報導期間生效。

註 2：金管會於 114 年 9 月 25 日宣布我國企業應自 117 年 1 月 1 日適用 IFRS 18，亦得於金管會認可 IFRS 18 後，選擇提前適用。

1 IFRS 10 及 IAS 28 之修正「投資者與其關聯企業或合資間之資產出售或投入」

該修正規定，若合併公司出售或投入資產予關聯企業（或合資），或合併公司喪失對子公司之控制，但保留對該子公司之重大影響（或聯合控制），若前述資產或前子公司符合 IFRS 3「企業合併」對「業務」之定義時，合併公司係全數認列該等交易產生之損益。

此外，若合併公司出售或投入資產予關聯企業（或合資），或合併公司在與關聯企業（或合資）之交易中喪失對子公司之控制，但保留對該子公司之重大影響（或聯合控制），若前述資產或前子公司不符合 IFRS 3「業務」之定義時，合併公司僅在與投資者對該等關聯企業（或合資）無關之權益範圍內認列該交易所產生之損益，亦即，屬合併公司對該損益之份額者應予以銷除。

2 IFRS 18「財務報表之表達與揭露」

IFRS 18 將取代 IAS 1「財務報表之表達」，該準則主要變動包括：

- 損益表應將收益及費損項目分為營業、投資、籌資、所得稅及停業單位種類。
- 損益表應列報營業損益、籌資前稅前損益以及損益之小計及總計。
- 提供指引以強化彙總及細分規定：合併公司須辨認個別交易或其他事項所產生之資產、負債、權益、收益、費損及現金流量，並以共同特性為基礎進行分類與彙總，俾使主要財務報表列報之各單行項目至少具有一項類似特性。具有非類似特性之項目於主要財務報表及附註中應予細分。合併公司僅於無法找出較具資訊性之標示時，始將該等項目標示為「其他」。
- 增加管理階層定義之績效衡量之揭露：合併公司於進行財務報表外之公開溝通，以及向財務報表使用者溝通對合併公司整體財務績效某一層面之管理階層觀點時，應於財務報表單一附註揭露管理階層定義之績效衡量相關資訊，包括該衡量之描述、如何計算、其與 IFRS 會計準則明定之小計或總計之調節以及相關調節項目之所得稅與非控制權益影響等。

除上述影響外，截至本合併財務報告通過發布日止，合併公司仍持續評估各號準則、解釋之修正對財務狀況與財務績效之其他影響，相關影響待評估完成時予以揭露。

四、重大會計政策之彙總說明

(一) 遵循聲明

本合併財務報告係依照證券發行人財務報告編製準則及經金管會認可並發布生效之 IAS 34「期中財務報導」編製。本合併財務報告並未包含整份年度財務報告所規定之所有 IFRS 會計準則揭露資訊。

(二) 編製基礎

除按公允價值衡量之金融工具及按確定福利義務現值減除計畫資產公允價值認列之淨確定福利負債外，本合併財務報告係依歷史成本基礎編製。

公允價值衡量依照相關輸入值之可觀察程度及重要性分為第 1 等級至第 3 等級：

1. 第 1 等級輸入值：係指於衡量日可取得之相同資產或負債於活躍市場之報價（未經調整）。
2. 第 2 等級輸入值：係指除第 1 等級之報價外，資產或負債直接（亦即價格）或間接（亦即由價格推導而得）之可觀察輸入值。
3. 第 3 等級輸入值：係指資產或負債之不可觀察之輸入值。

(三) 合併基礎

本合併財務報告所採用之合併報告編製基礎與 113 年度合併財務報告相同。

子公司明細、持股比率及營業項目，請參閱附註十三「子公司」、附註三七之附表七「被投資公司資訊、所在地區....等相關資訊」及附表八「大陸投資資訊」。

(四) 其他重大會計政策

除下列說明外，請參閱 113 年度合併財務報告之重大會計政策彙總說明。

1. 確定福利退職後福利

期中期間之退休金成本係採用前一年度結束日依精算決定之退休金成本率，以年初至當期末為基礎計算，並針對本期之重大市場波動，及重大計畫修正、清償或其他重大一次性事項加以調整。

2. 所得稅費用

所得稅費用係當期所得稅及遞延所得稅之總和。期中期間之所得稅係以年度為基礎進行評估，以預期年度總盈餘所適用之稅率，就期中稅前利益予以計算。

五、重大會計判斷、估計及假設不確定性之主要來源

合併公司於採用會計政策時，對於不易自其他來源取得相關資訊者，管理階層必須基於歷史經驗及其他攸關之因素作出相關之判斷、估計及假設，實際結果可能與估計有所不同。

合併公司於發展重大會計估計值時，將美國對等關稅措施可能之影響，納入對現金流量推估、成長率、折現率、獲利能力等相關重大估計之考量，管理階層將持續檢視估計與基本假設。

本合併財務報告所採用之重大會計判斷、估計及假設不確定性主要來源說明與 113 年度合併財務報告相同。

六、現金及約當現金

	114年9月30日	113年12月31日	113年9月30日
庫存現金	\$ 17,051	\$ 12,279	\$ 14,723
銀行支票及活期存款	14,869,532	13,233,466	17,250,161
約當現金（原始到期日在 3個月以內之投資）			
銀行定期存款	13,027,601	14,032,983	12,800,211
附買回債券	886,771	2,623,645	3,838,047
商業本票	67,015	24,400	196,800
	<u>\$ 28,867,970</u>	<u>\$ 29,926,773</u>	<u>\$ 34,099,942</u>

七、透過損益按公允價值衡量之金融商品

	114年9月30日	113年12月31日	113年9月30日
<u>金融資產</u>			
強制透過損益按公允價值衡量			
混合金融資產			
－結構式存款(一)	\$ 457,860	\$ -	\$ -
衍生工具(未指定避險)			
－遠期外匯合約(二)	50,870	7,709	476,313
－匯率選擇權合約(三)	14,277	578	10,439
－匯率交換合約(四)	23,394	65,950	285,773
非衍生金融資產			
－基金受益憑證	2,926,110	3,628,504	2,702,386
－其他理財商品	427,279	-	-
	<u>\$ 3,899,790</u>	<u>\$ 3,702,741</u>	<u>\$ 3,474,911</u>
流動	\$ 1,273,905	\$ 1,594,584	\$ 2,030,440
非流動	<u>2,625,885</u>	<u>2,108,157</u>	<u>1,444,471</u>
	<u>\$ 3,899,790</u>	<u>\$ 3,702,741</u>	<u>\$ 3,474,911</u>
<u>金融負債</u>			
持有供交易			
衍生工具(未指定避險)			
－遠期外匯合約(二)	\$ 106,721	\$ 87,341	\$ 1,920
－匯率選擇權合約(三)	6,507	84,291	10,928
－匯率交換合約(四)	-	-	21,157
	<u>\$ 113,228</u>	<u>\$ 171,632</u>	<u>\$ 34,005</u>
流動	<u>\$ 113,228</u>	<u>\$ 171,632</u>	<u>\$ 34,005</u>

(一) 結構式存款

合併公司－寶興投資公司於114年8月與銀行簽訂5年期美元結構式定期存款合約，該結構式定期存款包含一項非與主契約緊密關聯之嵌入式衍生工具，因該混合合約包含之主契約屬IFRS9範圍內之資產，故按整體混合合約評估應強制分類為透過損益按公允價值衡量。上述美元結構式定期存款，合併公司於114年9月30日帳列「透過損益按公允價值衡量之金融資產－非流動」項下。

(二) 於資產負債表日未採用避險會計且尚未到期之遠期外匯合約如下：

	合約金額 (仟元)	遠	期	匯	率
114年9月30日	USD 248,300	按 16,380 至 16,672	賣出美元	買入印尼盾	
	NTD 1,398,012	按 29.210 至 29.220	賣出台幣	買入美元	
	USD 10,000	按 7.793	賣出港幣	買入美元	
	USD 35,767	按 26,135 至 26,445	賣出美元	買入越南盾	
113年12月31日	USD 196,800	按 15,550 至 16,380	賣出美元	買入印尼盾	
113年9月30日	USD 227,200	按 15,840 至 16,395	賣出美元	買入印尼盾	
	USD 26,000	按 7.783	賣出港幣	買入美元	
	USD 32,216	按 25,595 至 25,625	賣出美元	買入越南盾	

合併公司從事遠期外匯交易之目的，主要係為規避外幣資產及負債因匯率波動產生之風險。

(三) 於資產負債表日未採用避險會計且尚未到期之匯率選擇權合約明細如下：

114年9月30日

合約金額 (仟元)	交易種類	買/賣方	到 期 日	約 定 匯 率
USD 282,000	買 權	賣 方	114.10~116.10	USD : HKD 7.6000~7.7250
USD 24,000	賣 權	賣 方	114.11	USD : NTD 31.0000~31.1000
USD 96,000	賣 權	賣 方	114.11~116.10	USD : RMB 7.2250

113年12月31日

合約金額 (仟元)	交易種類	買/賣方	到 期 日	約 定 匯 率
USD 268,000	賣 權	賣 方	114.01~115.10	USD : RMB 7.0000~7.4300
USD 138,000	買 權	賣 方	114.04~115.10	USD : HKD 7.7050~7.7250
USD 29,000	賣 權	賣 方	114.02	USD : IDR 15,620
USD 25,000	賣 權	賣 方	114.02	USD : NTD 33.0000

113年9月30日

合約金額 (仟元)	交易種類	買/賣方	到 期 日	約 定 匯 率
USD 128,000	賣 權	賣 方	113.10~115.07	USD : RMB 7.0000~7.4500
USD 71,000	買 權	賣 方	113.10~115.05	USD : HKD 7.7210~7.7440
USD 114,000	買 權	賣 方	113.10~115.05	USD : RMB 6.7460~6.7790
USD 29,000	賣 權	賣 方	114.02	USD : IDR 15,620

合併公司從事匯率選擇權交易之目的，主要係為規避外幣資產及負債因匯率波動產生之風險。

(四) 於資產負債表日未採用避險會計且尚未到期之匯率交換合約明細如下：

114年9月30日

合約金額 (仟元)	到 期 日	約 定 匯 率
USD 43,000	114.12	USD : NTD 30.1040
RMB 783,760	114.11~115.03	RMB : NTD 4.2461~4.2585

113年12月31日

合約金額 (仟元)	到 期 日	約 定 匯 率
USD 115,700	114.01~114.06	USD : NTD 31.9390~32.6420
RMB 1,437,760	114.03~114.09	RMB : NTD 4.3004~4.4261

113年9月30日

合約金額 (仟元)	到 期 日	約 定 匯 率
USD 73,000	113.10	USD : NTD 31.8610
RMB 1,449,760	113.10~114.04	RMB : NTD 4.3004~4.3871

合併公司從事匯率交換交易之目的，主要係為規避外幣資產及負債因匯率波動產生之風險。

八、透過其他綜合損益按公允價值衡量之金融資產

	114年9月30日	113年12月31日	113年9月30日
上市公司股票	\$ 26,365,900	\$ 24,250,266	\$ 24,684,816
未上市(櫃)股票	<u>150,604</u>	<u>145,296</u>	<u>172,105</u>
	<u>\$ 26,516,504</u>	<u>\$ 24,395,562</u>	<u>\$ 24,856,921</u>
流 動	\$ 25,850,676	\$ 23,600,478	\$ 23,989,598
非 流 動	<u>665,828</u>	<u>795,084</u>	<u>867,323</u>
	<u>\$ 26,516,504</u>	<u>\$ 24,395,562</u>	<u>\$ 24,856,921</u>

合併公司依中長期策略目的投資，並預期透過長期投資獲利。合併公司管理階層認為若將該等投資之短期公允價值波動列入損益，與前述長期投資規劃並不一致，因此選擇指定該等投資為透過其他綜合損益按公允價值衡量。

九、按攤銷後成本衡量之金融資產

	114年9月30日	113年12月31日	113年9月30日
債券	\$ 19,824,984	\$ 12,606,035	\$ 11,704,658
原始到期日超過3個月之			
定期存款	8,372,125	12,212,728	11,183,158
結構性商品	<u>685,012</u>	<u>442,597</u>	<u>237,375</u>
	<u>\$ 28,882,121</u>	<u>\$ 25,261,360</u>	<u>\$ 23,125,191</u>
流動	\$ 5,908,957	\$ 9,996,487	\$ 9,575,900
非流動	<u>22,973,164</u>	<u>15,264,873</u>	<u>13,549,291</u>
	<u>\$ 28,882,121</u>	<u>\$ 25,261,360</u>	<u>\$ 23,125,191</u>

按攤銷後成本衡量之金融資產質押之資訊，請參閱附註三四。

十、應收票據、應收帳款及其他應收款

	114年9月30日	113年12月31日	113年9月30日
<u>應收票據</u>			
因營業而發生	<u>\$ 8</u>	<u>\$ 440</u>	<u>\$ 29</u>
<u>應收帳款(含關係人)</u>			
按攤銷後成本衡量			
總帳面金額	\$ 30,355,312	\$ 31,418,047	\$ 34,152,526
減：備抵損失	(<u>557,374</u>)	(<u>616,475</u>)	(<u>809,752</u>)
	<u>\$ 29,797,938</u>	<u>\$ 30,801,572</u>	<u>\$ 33,342,774</u>
<u>其他應收款</u>			
應收退稅款	\$ 7,108,153	\$ 6,251,026	\$ 5,729,464
其他應收款	2,767,507	2,603,511	1,055,771
減：備抵損失	(<u>24,478</u>)	(<u>20,917</u>)	(<u>22,313</u>)
	<u>\$ 9,851,182</u>	<u>\$ 8,833,620</u>	<u>\$ 6,762,922</u>

(一) 應收票據

合併公司 114 年 9 月 30 日暨 113 年 12 月 31 日及 9 月 30 日之應收票據並無逾期之情形。合併公司評估預期可收回金額與原帳列金額相當，故未提列備抵損失。

(二) 應收帳款

合併公司採用 IFRS 9 之簡化作法按存續期間預期信用損失認列應收帳款之備抵損失。存續期間預期信用損失係使用準備矩陣計算，其考量客戶過去違約紀錄與現時財務狀況。因合併公司之信用

損失歷史經驗顯示，合併公司的不同產業客戶之信用損失將有不同，因此準備矩陣將因不同產業客戶及應收帳款逾期天數訂定不同之預期信用損失。

若有證據顯示交易對方面臨嚴重財務困難且合併公司無法合理預期可回收金額，合併公司直接沖銷相關應收帳款，惟仍會持續追索活動，因追索回收之金額則認列於損益。

1. 應收帳款之備抵損失如下：

114年9月30日

	<u>1~30天</u>	<u>31~90天</u>	<u>91天以上</u>	<u>合 計</u>
總帳面金額	\$ 19,478,341	\$ 10,047,863	\$ 829,108	\$ 30,355,312
備抵損失（存續 期間預期信用 損失）	<u>-</u>	<u>(700)</u>	<u>(556,674)</u>	<u>(557,374)</u>
攤銷後成本	<u>\$ 19,478,341</u>	<u>\$ 10,047,163</u>	<u>\$ 272,434</u>	<u>\$ 29,797,938</u>

113年12月31日

	<u>1~30天</u>	<u>31~90天</u>	<u>91天以上</u>	<u>合 計</u>
總帳面金額	\$ 20,852,630	\$ 9,947,813	\$ 617,604	\$ 31,418,047
備抵損失（存續 期間預期信用 損失）	<u>-</u>	<u>(1,147)</u>	<u>(615,328)</u>	<u>(616,475)</u>
攤銷後成本	<u>\$ 20,852,630</u>	<u>\$ 9,946,666</u>	<u>\$ 2,276</u>	<u>\$ 30,801,572</u>

113年9月30日

	<u>1~30天</u>	<u>31~90天</u>	<u>91天以上</u>	<u>合 計</u>
總帳面金額	\$ 20,071,558	\$ 13,074,783	\$ 1,006,185	\$ 34,152,526
備抵損失（存續 期間預期信用 損失）	<u>-</u>	<u>(222)</u>	<u>(809,530)</u>	<u>(809,752)</u>
攤銷後成本	<u>\$ 20,071,558</u>	<u>\$ 13,074,561</u>	<u>\$ 196,655</u>	<u>\$ 33,342,774</u>

2. 應收帳款備抵損失之變動資訊如下：

	<u>114年1月1日 至9月30日</u>	<u>113年1月1日 至9月30日</u>
期初餘額	\$ 616,475	\$ 762,589
加：(迴轉) 提列減損損失	(19,204)	33,186
減：實際沖銷	(913)	(13,324)
外幣換算差額	<u>(38,984)</u>	<u>27,301</u>
期末餘額	<u>\$ 557,374</u>	<u>\$ 809,752</u>

3. 其他應收款備抵損失之變動資訊如下：

	114年1月1日 至9月30日	113年1月1日 至9月30日
期初餘額	\$ 20,917	\$ 21,217
加：提列減損損失	5,158	482
外幣換算差額	(1,597)	614
期末餘額	<u>\$ 24,478</u>	<u>\$ 22,313</u>

十一、存 貨

	114年9月30日	113年12月31日	113年9月30日
存貨－製造及零批業	\$ 42,999,301	\$ 43,941,138	\$ 46,639,546
存貨－建設業	<u>3,878,440</u>	<u>3,913,375</u>	<u>3,719,138</u>
	<u>\$ 46,877,741</u>	<u>\$ 47,854,513</u>	<u>\$ 50,358,684</u>

(一) 存貨－製造及零批業之明細如下：

	114年9月30日	113年12月31日	113年9月30日
原物料	\$ 7,316,950	\$ 8,077,267	\$ 8,759,134
在製品	6,684,079	5,934,121	6,252,418
製成品及商品	<u>28,998,272</u>	<u>29,929,750</u>	<u>31,627,994</u>
	<u>\$ 42,999,301</u>	<u>\$ 43,941,138</u>	<u>\$ 46,639,546</u>

合併公司 114 年及 113 年 7 月 1 日至 9 月 30 日與 114 年及 113 年 1 月 1 日至 9 月 30 日與製造及零批業存貨相關之銷貨成本分別為 45,013,328 仟元、50,404,195 仟元、144,959,918 仟元及 147,336,481 仟元。

(二) 存貨－建設業之明細如下：

	114年9月30日	113年12月31日	113年9月30日
待開發房地	\$ 433,778	\$ 3,778,357	\$ 3,581,486
待售房地	21,134	24,126	26,760
營建用地	<u>3,423,528</u>	<u>110,892</u>	<u>110,892</u>
	<u>\$ 3,878,440</u>	<u>\$ 3,913,375</u>	<u>\$ 3,719,138</u>

合併公司 114 年及 113 年 7 月 1 日至 9 月 30 日與 114 年及 113 年 1 月 1 日至 9 月 30 日與建設業存貨相關之銷貨成本分別為零元、44,688 仟元、1,476 仟元及 48,124 仟元。

十二、其他資產

	114年9月30日	113年12月31日	113年9月30日
預付款項	\$ 10,032,775	\$ 10,468,403	\$ 9,864,673
存出保證金	430,952	497,797	523,874
確定福利資產	43,754	43,754	43,754
預付設備款及長期預付款	986,200	988,136	1,139,952
其他	1,174,690	1,210,052	1,165,913
	<u>\$ 12,668,371</u>	<u>\$ 13,208,142</u>	<u>\$ 12,738,166</u>
流動	\$ 11,175,593	\$ 11,633,782	\$ 10,984,119
非流動	1,492,778	1,574,360	1,754,047
	<u>\$ 12,668,371</u>	<u>\$ 13,208,142</u>	<u>\$ 12,738,166</u>

十三、子公司

(一) 列入合併財務報告之子公司

本合併財務報告編製主體如下：

公 司 名 稱	設 立 地 點	主 要 營 業 項 目	所 持 股 權 百 分 比 (%)		
			114年 9月30日	113年 12月31日	113年 9月30日
寶興投資股份有限公司	英屬維京群島	鞋類及電子相關行業之 轉投資等業務	100.00	100.00	100.00
寶富投資有限公司	英屬維京群島	一般投資事業	100.00	100.00	100.00
裕元花園酒店股份有限公司	中華民國台灣	觀光旅館經營等業務	100.00	100.00	100.00
寶祥投資股份有限公司	中華民國台灣	一般投資事業	100.00	100.00	100.00
寶裕保險代理人有限公司	中華民國台灣	從事財產保險之代理 業務	100.00	100.00	100.00
光威國際實業股份有限公司	中華民國台灣	從事鞋類產品製造設計 等業務	100.00	100.00	100.00
寶元科技股份有限公司	中華民國台灣	從事不動產租賃等業務	99.81	99.81	99.81
倍利開發股份有限公司	中華民國台灣	從事鞋材貿易及轉投資 等業務	99.62	99.62	99.62

寶興投資公司之主要子、孫公司及其主要營業項目包括：

公 司 名 稱	設 立 地 點	主 要 營 業 項 目	所 持 股 權 百 分 比 (%)		
			114年 9月30日	113年 12月31日	113年 9月30日
裕元工業(集團)有限公司	百慕達群島	鞋業及運動用品製造 及銷售	50.28	50.28	50.04
寶勝國際(控股)有限公司	百慕達群島	運動用品零售及批發 業務	31.45	31.45	31.30
TETOR VENTURES LTD.	英屬維京群島	投資控股	100.00	100.00	100.00
ALLIED CHARM HOLDINGS LIMITED	英屬維京群島	投資控股	100.00	100.00	100.00

寶富投資有限公司(WIN FORTUNE INVESTMENTS LTD.)(以下簡稱「寶富投資公司」)，主要營業項目為投資裕元工業公司(114年9月30日暨113年12月31日及9月30日持股比例分別為1.08%暨1.08%及1.07%)。

寶元科技股份有限公司之子公司及其主要營業項目包括：

公 司 名 稱	設 立 地 點	主 要 營 業 項 目	所 持 股 權 百 分 比 (%)		
			114年	113年	113年
			9月30日	12月31日	9月30日
PEARL DOVE INTERNATIONAL LIMITED	英屬維京群島	投資控股	100.00	100.00	100.00

倍利開發股份有限公司之子、孫公司及其主要營業項目包括：

公 司 名 稱	設 立 地 點	主 要 營 業 項 目	所 持 股 權 百 分 比 (%)		
			114年	113年	113年
			9月30日	12月31日	9月30日
松明投資股份有限公司	中華民國台灣	一般投資事業	100.00	100.00	100.00
寶慶開發股份有限公司	中華民國台灣	土地重劃代辦業務	100.00	100.00	100.00
裕弘建設開發股份有限公司	中華民國台灣	不動產開發業務	註	註	註
王矣營造股份有限公司	中華民國台灣	工程營造業務	89.75	89.75	89.75
寶乙建設股份有限公司	中華民國台灣	不動產租售等業務	75.00	75.00	75.00

註：已於 113 年 9 月 30 日與倍利開發股份有限公司合併消滅。

(二) 具重大非控制權益之子公司資訊

子 公 司 名 稱	非 控 制 權 益 所 持 股 權 百 分 比 (%)		
	114年9月30日	113年12月31日	113年9月30日
裕元工業公司	48.64	48.64	48.89
寶勝國際公司	37.45	37.45	37.45

主要營業項目及所在地區，請參閱附註三七之附表七「被投資公司資訊、所在地區....等相關資訊」。

子 公 司 名 稱	分 配 子 非 控 制 權 益 之 損 益				非 控 制 權 益		
	114年7月1日至9月30日	113年7月1日至9月30日	114年1月1日至9月30日	113年1月1日至9月30日	114年9月30日	113年12月31日	113年9月30日
裕元工業公司	\$ 1,544,572	\$ 2,318,362	\$ 4,123,126	\$ 5,162,840	\$63,480,887	\$67,936,110	\$65,449,985
寶勝國際公司	(27,345)	10,691	279,933	559,253	14,755,961	15,459,504	15,342,907

寶勝國際公司為裕元工業公司之子公司，故裕元工業公司及其子公司（含寶勝國際公司）之彙總性財務資訊列示如下：

	114年9月30日	113年12月31日	113年9月30日
流動資產	\$ 121,370,957	\$ 126,055,894	\$ 133,289,150
非流動資產	103,572,699	110,351,956	108,490,920
流動負債	(57,209,280)	(57,865,851)	(68,332,978)
非流動負債	(22,288,510)	(22,856,292)	(23,906,131)
權 益	\$ 145,445,866	\$ 155,685,707	\$ 149,540,961

(接次頁)

(承前頁)

	114年9月30日	113年12月31日	113年9月30日	
權益歸屬於：				
本公司業主	\$ 67,373,452	\$ 72,104,103	\$ 68,803,994	
裕元工業公司之 非控制權益	63,480,887	67,936,110	65,449,985	
裕元工業公司之 子公司之非控制 權益	<u>14,591,527</u>	<u>15,645,494</u>	<u>15,286,982</u>	
	<u>\$ 145,445,866</u>	<u>\$ 155,685,707</u>	<u>\$ 149,540,961</u>	
	114年7月1日 至9月30日	113年7月1日 至9月30日	114年1月1日 至9月30日	113年1月1日 至9月30日
營業收入	<u>\$ 58,619,847</u>	<u>\$ 66,536,830</u>	<u>\$ 187,970,838</u>	<u>\$ 194,638,038</u>
本期淨利益	\$ 3,165,572	\$ 4,823,903	\$ 8,883,856	\$ 11,253,301
其他綜合淨利益	<u>58,433</u>	<u>1,977,209</u>	<u>1,029,707</u>	<u>923,123</u>
綜合淨利益總額	<u>\$ 3,224,005</u>	<u>\$ 6,801,112</u>	<u>\$ 9,913,563</u>	<u>\$ 12,176,424</u>
淨利益歸屬於：				
本公司業主	\$ 1,609,229	\$ 2,415,745	\$ 4,396,257	\$ 5,383,183
裕元工業公司之 非控制權益	1,544,572	2,318,362	4,123,126	5,162,840
裕元工業公司之 子公司之非控制 權益	<u>11,771</u>	<u>89,796</u>	<u>364,473</u>	<u>707,278</u>
	<u>\$ 3,165,572</u>	<u>\$ 4,823,903</u>	<u>\$ 8,883,856</u>	<u>\$ 11,253,301</u>
綜合淨利益總額歸 屬於：				
本公司業主	\$ 1,598,985	\$ 3,106,069	\$ 4,695,624	\$ 5,711,278
裕元工業公司之 非控制權益	1,534,871	2,978,445	4,406,608	5,476,563
裕元工業公司之 子公司之非控制 權益	<u>90,149</u>	<u>716,598</u>	<u>811,331</u>	<u>988,583</u>
	<u>\$ 3,224,005</u>	<u>\$ 6,801,112</u>	<u>\$ 9,913,563</u>	<u>\$ 12,176,424</u>
現金流量				
營業活動			\$ 6,958,257	\$ 6,408,055
投資活動			(3,755,319)	(234,027)
籌資活動			(4,764,227)	(8,113,123)
淨現金流出			<u>(\$ 1,561,289)</u>	<u>(\$ 1,939,095)</u>
支付予非控制權益之 股利				
裕元工業公司			<u>\$ 2,726,824</u>	<u>\$ 2,288,099</u>
裕元工業公司之 子公司			<u>\$ 833,146</u>	<u>\$ 417,584</u>

十四、採用權益法之投資

	114年9月30日	113年12月31日	113年9月30日
投資關聯企業	\$ 62,866,227	\$ 65,181,206	\$ 68,535,301
投資合資	<u>4,617,388</u>	<u>5,386,732</u>	<u>5,211,605</u>
	<u>\$ 67,483,615</u>	<u>\$ 70,567,938</u>	<u>\$ 73,746,906</u>

(一) 投資關聯企業

	114年9月30日	113年12月31日	113年9月30日
具重大性之關聯企業			
－潤成投資控股			
股份有限公司	\$ 49,477,776	\$ 50,690,791	\$ 54,159,854
個別不重大之關聯企業	<u>13,388,451</u>	<u>14,490,415</u>	<u>14,375,447</u>
	<u>\$ 62,866,227</u>	<u>\$ 65,181,206</u>	<u>\$ 68,535,301</u>

1. 具重大性之關聯企業

公司名稱	所 持 股 權 百 分 比 (%)		
	114年9月30日	113年12月31日	113年9月30日
潤成投資控股股份 有限公司	20	20	20

(1) 本公司於 113 年 12 月 10 日參與潤成投資控股股份有限公司之現金增資，以每股 10 元認購 10,000 仟股，金額為 100,000 仟元。

(2) 以下彙總性財務資訊係以具重大性之關聯企業 IFRS 會計準則合併財務報告為基礎編製，並已反映採權益法時所作之調整。

潤成投資控股股份有限公司

	114年9月30日	113年12月31日	113年9月30日
資 產	\$ 5,474,826,682	\$ 5,609,426,594	\$ 5,525,995,676
負 債	(5,194,041,792)	(5,321,572,377)	(5,218,608,953)
非控制權益	(33,099,448)	(34,103,701)	(36,290,891)
歸屬於潤成投資業主 之權益	<u>\$ 247,685,442</u>	<u>\$ 253,750,516</u>	<u>\$ 271,095,832</u>
合併公司持股比例	20%	20%	20%
合併公司享有之權益	\$ 49,537,088	\$ 50,750,103	\$ 54,219,166
其他調整	(59,312)	(59,312)	(59,312)
投資帳面金額	<u>\$ 49,477,776</u>	<u>\$ 50,690,791</u>	<u>\$ 54,159,854</u>

	114年7月1日 至9月30日	113年7月1日 至9月30日	114年1月1日 至9月30日	113年1月1日 至9月30日
營業收入	<u>\$114,919,575</u>	<u>\$118,250,971</u>	<u>\$311,588,393</u>	<u>\$376,965,983</u>
本期淨利益	\$ 5,753,714	\$ 11,000,567	\$ 19,806,675	\$ 36,649,781
其他綜合淨利益(損失)	<u>44,189,094</u>	<u>(7,264,327)</u>	<u>(26,543,905)</u>	<u>(467,590)</u>
綜合淨利益總額(損失)	<u>\$ 49,942,808</u>	<u>\$ 3,736,240</u>	<u>(\$ 6,737,230)</u>	<u>\$ 36,182,191</u>

2. 個別不重大之關聯企業

公 司 名 稱	所 持 股 權 及 表 決 權 比 例 (%)		
	114年9月30日	113年12月31日	113年9月30日
EAGLE NICE (INTERNATIONAL) HOLDINGS LIMITED	33.44	33.44	33.44
三芳化學工業股份有限公司	39.96	40.62	43.72
BRANDBLACK INC.	31.25	31.25	31.25
JUST LUCKY INVESTMENTS LIMITED	-	38.30	38.30
NATURAL OPTIONS LIMITED	-	38.30	38.30
OFTENRICH HOLDINGS LIMITED	45.00	45.00	45.00
POU MING PAPER PRODUCTS MANUFACTURING CO., LTD.	20.00	20.00	20.00
PROSPERLINK LIMITED	38.00	38.00	38.00
PROSPEROUS INDUSTRIAL (HOLDINGS) LTD.	22.50	22.50	22.50
RISE BLOOM INTERNATIONAL LIMITED	38.00	38.00	38.00
VENTURE WELL HOLDINGS LTD.	31.55	31.55	31.55
南寶樹脂化學工廠股份有限 公司	13.12	14.10	14.10
南山人壽保險股份有限公司	0.18	0.18	0.18

(1) 合併公司對南寶樹脂化學工廠股份有限公司之持股雖未達20%，但合併公司於南寶樹脂化學工廠股份有限公司董事會7席董事席次中，佔有1席，故對南寶樹脂化學工廠股份有限公司仍具有重大影響。合併公司於113年1月1日至6月30日於公開市場出售該公司部分股權，共計處分3,772

仟股，處分價款為 1,236,424 仟元，計產生處分利益 758,044 仟元。

(2) 合併公司對南山人壽保險股份有限公司之持股未達 20%，惟合併公司對南山人壽保險股份有限公司之母公司潤成投資控股股份有限公司具重大影響，故將南山人壽保險股份有限公司列為合併公司之關聯企業。

(3) 以下彙總性財務資訊係以個別不重大之關聯企業 IFRS 會計準則合併財務報告為基礎編製，並已反映採權益法時所作之調整。

	114年7月1日 至9月30日	113年7月1日 至9月30日	114年1月1日 至9月30日	113年1月1日 至9月30日
合併公司享有之份額				
本期淨利益	\$ 565,070	\$ 645,280	\$ 1,348,463	\$ 1,370,974
其他綜合淨利益 (損失)	<u>26,547</u>	<u>83,267</u>	<u>(126,359)</u>	<u>(46,564)</u>
綜合淨利益總額	<u>\$ 591,617</u>	<u>\$ 728,547</u>	<u>\$ 1,222,104</u>	<u>\$ 1,324,410</u>

3. 關聯企業具公開市場報價之第 1 等級公允價值資訊如下：

公 司 名 稱	114年9月30日	113年12月31日	113年9月30日
EAGLE NICE (INTERNATIONAL) HOLDINGS LIMITED	<u>\$ 2,816,552</u>	<u>\$ 3,338,256</u>	<u>\$ 3,353,838</u>
PROSPEROUS INDUSTRIAL (HOLDINGS) LTD.	<u>\$ 768,919</u>	<u>\$ 903,942</u>	<u>\$ 749,043</u>
三芳化學工業股份有限公司	<u>\$ 4,830,076</u>	<u>\$ 5,954,583</u>	<u>\$ 6,684,314</u>
南寶樹脂化學工廠股份有限 公司	<u>\$ 6,191,762</u>	<u>\$ 4,096,583</u>	<u>\$ 5,156,728</u>

4. 上述關聯企業之所在地區及營業項目，請參閱附註三七之附表七「被投資公司資訊、所在地區…等相關資訊」。

(二) 投資合資

	114年9月30日	113年12月31日	113年9月30日
個別不重大之合資	<u>\$ 4,617,388</u>	<u>\$ 5,386,732</u>	<u>\$ 5,211,605</u>

合併公司於資產負債表日對於個別不重大之合資之所有權權益及表決權百分比如下：

公 司 名 稱	所 持 股 權 及 表 決 權 比 例 (%)		
	114年9月30日	113年12月31日	113年9月30日
COHEN ENTERPRISES INC.	50.00	50.00	50.00
HANGZHOU BAOHONG SPORTS GOODS COMPANY LIMITED	50.00	50.00	50.00
HUA JIAN INDUSTRIAL HOLDING CO., LIMITED	22.41	22.41	22.41
JILIN XINFANGWEI SPORTS GOODS COMPANY LIMITED	-	50.00	50.00
JUMBO POWER ENTERPRISES LIMITED	50.00	50.00	50.00
KA YUEN RUBBER FACTORY LIMITED	50.00	50.00	50.00
TOP UNITS DEVELOPMENTS LIMITED	49.00	49.00	49.00
TWINWAYS INVESTMENTS LIMITED	50.00	50.00	50.00
中奧廣場管理集團有限公司	46.82	46.82	46.82

1. 上述個別不重大之合資之所在地區及營業項目，請參閱附註三七之附表七「被投資公司資訊、所在地區...等相關資訊」。
2. 以下彙總性財務資訊係以個別不重大之合資IFRS會計準則合併財務報告為基礎編製，並已反映採權益法時所作之調整。

	114年7月1日 至9月30日	113年7月1日 至9月30日	114年1月1日 至9月30日	113年1月1日 至9月30日
合併公司享有之份額				
本期淨利益	\$ 141,806	\$ 197,225	\$ 419,331	\$ 571,551
其他綜合淨利益	<u>5,002</u>	<u>78,976</u>	<u>54,463</u>	<u>33,594</u>
綜合淨利益總額	<u>\$ 146,808</u>	<u>\$ 276,201</u>	<u>\$ 473,794</u>	<u>\$ 605,145</u>

十五、不動產、廠房及設備

	114年9月30日	113年12月31日	113年9月30日
土地	\$ 2,717,970	\$ 2,717,970	\$ 2,692,629
房屋及建築物	37,859,279	40,295,602	40,215,351
機器設備	9,713,090	9,783,180	9,477,950
運輸設備	220,271	198,066	188,372
辦公設備	2,856,966	1,898,459	1,874,699
其他設備	52,298	54,233	55,504
在建工程	1,372,826	2,979,665	2,669,749
	<u>\$ 54,792,700</u>	<u>\$ 57,927,175</u>	<u>\$ 57,174,254</u>

(一) 除認列折舊費用外，合併公司之不動產、廠房及設備於 114 年及 113 年 7 月 1 日至 9 月 30 日與 114 年及 113 年 1 月 1 日至 9 月 30 日並未發生重大處分及減損情形。

(二) 不動產、廠房及設備係以直線基礎按下列耐用年數計提折舊：

<u>項 目</u>	<u>耐 用 年 數</u>
房屋及建築物	
廠房及辦公大樓主體	20~55 年
升降機設備	15 年
機器設備	5~10 年
運輸設備	5 年
辦公設備	3~7 年
其他設備	3~10 年

(三) 不動產、廠房及設備中部分土地金額計 56,102 仟元，因地目屬田地，受限於法令規定，暫時過戶於信託人－黃雅玲名下，合併公司以抵押權設定作為保全措施。

十六、租賃協議

(一) 使用權資產

	114年9月30日	113年12月31日	113年9月30日
使用權資產帳面金額			
土地	\$ 8,410,118	\$ 9,191,264	\$ 9,123,715
房屋及建築物	5,342,597	6,323,738	7,018,949
機器設備	53,592	15,911	15,568
運輸設備	4,075	4,051	3,561
其他設備	1,603	2,542	2,856
	<u>\$ 13,811,985</u>	<u>\$ 15,537,506</u>	<u>\$ 16,164,649</u>

	114年7月1日 至9月30日	113年7月1日 至9月30日	114年1月1日 至9月30日	113年1月1日 至9月30日
使用權資產之增添	<u>\$ 1,277,785</u>	<u>\$ 1,433,749</u>	<u>\$ 2,279,710</u>	<u>\$ 2,530,484</u>
使用權資產之折舊費用				
土地	\$ 59,868	\$ 64,927	\$ 176,700	\$ 194,072
房屋及建築物	736,233	873,122	2,258,738	2,625,218
機器設備	700	212	2,189	630
運輸設備	921	760	2,228	2,337
其他設備	313	313	939	836
	<u>\$ 798,035</u>	<u>\$ 939,334</u>	<u>\$ 2,440,794</u>	<u>\$ 2,823,093</u>

(二) 租賃負債

	114年9月30日	113年12月31日	113年9月30日
租賃負債帳面金額			
流動	\$ 2,278,734	\$ 2,486,327	\$ 2,673,781
非流動	<u>3,870,804</u>	<u>4,530,772</u>	<u>5,035,373</u>
	<u>\$ 6,149,538</u>	<u>\$ 7,017,099</u>	<u>\$ 7,709,154</u>

租賃負債之折現率區間如下：

	114年9月30日	113年12月31日	113年9月30日
土地	1.10%~6.00%	1.10%~7.47%	1.10%~7.47%
房屋及建築物	1.23%~10.75%	1.10%~10.75%	1.10%~10.75%
機器設備	5.11%~7.00%	5.59%	5.59%
運輸設備	3.70%~4.25%	3.70%~4.25%	3.70%~4.25%
其他設備	1.34%~2.10%	1.25%~2.10%	1.25%~2.10%

(三) 其他租賃資訊

	114年7月1日 至9月30日	113年7月1日 至9月30日	114年1月1日 至9月30日	113年1月1日 至9月30日
短期租賃費用	<u>\$ 80,154</u>	<u>\$ 146,570</u>	<u>\$ 278,448</u>	<u>\$ 313,330</u>
低價值資產租賃費用	<u>\$ 686</u>	<u>\$ 192</u>	<u>\$ 2,522</u>	<u>\$ 3,086</u>
不計入租賃負債衡量中 之變動租賃給付費用	<u>\$ 632,238</u>	<u>\$ 801,790</u>	<u>\$ 2,657,680</u>	<u>\$ 3,573,503</u>
租賃之現金流出總額			<u>\$ 5,401,499</u>	<u>\$ 6,737,772</u>

合併公司選擇對符合短期租賃及符合低價值資產租賃適用認列之豁免，不對該等租賃認列相關使用權資產及租賃負債。

十七、投資性不動產

	114年9月30日	113年12月31日	113年9月30日
投資性不動產	<u>\$ 6,596,624</u>	<u>\$ 6,376,030</u>	<u>\$ 5,658,195</u>

- (一) 除認列折舊費用及重分類外，合併公司之投資性不動產於 114 年及 113 年 7 月 1 日至 9 月 30 日與 114 年及 113 年 1 月 1 日至 9 月 30 日並未發生重大處分及減損情形。
- (二) 合併公司之投資性不動產係以直線基礎按 30~55 年計提折舊。
- (三) 合併公司投資性不動產於 114 年及 113 年 12 月 31 日之公允價值分別為 15,908,515 仟元及 13,033,458 仟元。經合併公司管理階層評估，投資性不動產公允價值於 114 年及 113 年 1 月 1 日至 9 月 30 日並無重大變動。

十八、商 譽

合併公司於 113 年及 112 年 12 月 31 日已進行商譽之減損測試。另合併公司管理階層經評估，合併公司之商譽於 114 年及 113 年 1 月 1 日至 9 月 30 日並無重大變動及減損之跡象。

十九、其他無形資產

	114年9月30日	113年12月31日	113年9月30日
電腦軟體	\$ 1,909,801	\$ 1,890,349	\$ 1,889,109
不競爭協議	176,368	206,447	216,043
商 標 權	47	55	57
專 利 權	270	287	294
	<u>\$ 2,086,486</u>	<u>\$ 2,097,138</u>	<u>\$ 2,105,503</u>

- (一) 除認列攤銷費用外，合併公司之其他無形資產於 114 年及 113 年 7 月 1 日至 9 月 30 日與 114 年及 113 年 1 月 1 日至 9 月 30 日並未發生重大處分及減損情形。
- (二) 上述有限耐用年限之無形資產係以直線基礎按下列耐用年數計提攤銷費用：

<u>項 目</u>	<u>耐 用 年 數</u>
電腦軟體	3~20年
不競爭協議	5~20年
商 標 權	10年
專 利 權	10~20年

二十、借 款

(一) 短期借款

	114年9月30日	113年12月31日	113年9月30日
無擔保借款			
－信用額度借款	\$ 34,416,246	\$ 25,311,935	\$ 32,893,230

合併公司銀行借款利率於 114 年 9 月 30 日暨 113 年 12 月 31 日及 9 月 30 日分別為 1.06%~5.00%、1.68%~5.25%及 1.68%~6.06%。

(二) 應付短期票券

114 年 9 月 30 日

承 兌 機 構	性 質	利 率 %	金 額
中華票券、大中票券、兆豐票券 、台灣票券、聯邦銀行及瑞穗 銀行	無 擔 保	1.50~1.81	\$ 4,036,000
減：應付商業本票折價			(3,320)
			<u>\$ 4,032,680</u>

113 年 12 月 31 日

承 兌 機 構	性 質	利 率 %	金 額
中華票券、大中票券、兆豐票券 、台灣票券及國際票券	無 擔 保	1.61~1.89	\$ 1,968,500
減：應付商業本票折價			(967)
			<u>\$ 1,967,533</u>

113 年 9 月 30 日

承 兌 機 構	性 質	利 率 %	金 額
中華票券、大中票券、兆豐票券 、台灣票券、聯邦銀行及國際 票券	無 擔 保	1.57~1.76	\$ 1,765,800
減：應付商業本票折價			(1,232)
			<u>\$ 1,764,568</u>

(三) 長期借款

	114年9月30日	113年12月31日	113年9月30日
<u>無擔保借款</u>			
銀行借款	\$ 33,784,025	\$ 37,896,622	\$ 37,532,571
應付票券	6,524,460	2,850,000	2,850,000
減：中長期借款額度 相關費用	(9,529)	(10,622)	(11,647)
減：列為一年內到期 部分	(13,775)	(7,298,520)	(5,182,534)
	<u>\$ 40,285,181</u>	<u>\$ 33,437,480</u>	<u>\$ 35,188,390</u>

合併公司 114 年 9 月 30 日暨 113 年 12 月 31 日及 9 月 30 日之
長期借款到期日及利率區間資訊如下：

	114年9月30日	113年12月31日	113年9月30日
<u>到期日</u>			
長期借款	115.11.14~118.03.12	115.01.03~118.03.12	114.10.03~118.03.12
一年內到期之長期借款	114.10.15~115.07.15	114.01.15~114.12.03	113.10.15~114.09.26
利率區間	1.75%~5.10%	1.75%~5.43%	0.95%~6.08%

二一、應付票據及應付帳款

	114年9月30日	113年12月31日	113年9月30日
<u>應付票據</u>			
因營業而發生	\$ 599	\$ 661	\$ 859
非因營業而發生	453	543	700
	<u>\$ 1,052</u>	<u>\$ 1,204</u>	<u>\$ 1,559</u>
應付帳款（含關係人）	<u>\$ 15,921,750</u>	<u>\$ 15,832,281</u>	<u>\$ 19,659,054</u>

合併公司訂有財務風險管理政策，以確保所有應付款於約定信用
期限內償還。

二二、其他應付款

	114年9月30日	113年12月31日	113年9月30日
應付薪資	\$ 8,584,201	\$ 10,701,740	\$ 9,244,796
應付購置不動產、廠房及 設備價款	1,704,793	1,338,844	1,340,544
應付董事酬勞	113,588	186,137	154,182
應付員工酬勞	261,014	522,473	483,007
應付利息	168,202	197,087	203,964

(接次頁)

(承前頁)

	114年9月30日	113年12月31日	113年9月30日
應付未休假給付	\$ 1,044,463	\$ 1,103,344	\$ 979,436
應付現金股利	1,417,265	-	1,635,403
應付其他費用	<u>5,601,379</u>	<u>6,259,700</u>	<u>5,930,946</u>
	<u>\$ 18,894,905</u>	<u>\$ 20,309,325</u>	<u>\$ 19,972,278</u>
流動	\$ 18,728,353	\$ 20,135,874	\$ 19,797,119
非流動	<u>166,552</u>	<u>173,451</u>	<u>175,159</u>
	<u>\$ 18,894,905</u>	<u>\$ 20,309,325</u>	<u>\$ 19,972,278</u>

二三、退職後福利計畫

合併公司 114 年及 113 年 7 月 1 日至 9 月 30 日與 114 年及 113 年 1 月 1 日至 9 月 30 日認列之確定福利計畫相關退休金費用係以 113 年及 112 年 12 月 31 日精算決定之退休金成本率計算，金額列示如下：

	114年7月1日 至9月30日	113年7月1日 至9月30日	114年1月1日 至9月30日	113年1月1日 至9月30日
營業成本	\$ 84,225	\$ 132,510	\$ 256,499	\$ 387,684
推銷費用	481	710	1,657	2,079
管理費用	9,878	14,589	32,149	42,548
研究發展費用	<u>570</u>	<u>806</u>	<u>1,662</u>	<u>2,378</u>
	<u>\$ 95,154</u>	<u>\$ 148,615</u>	<u>\$ 291,967</u>	<u>\$ 434,689</u>

二四、權益

(一) 股本

普通股

	114年9月30日	113年12月31日	113年9月30日
額定股數(仟股)	<u>4,500,000</u>	<u>4,500,000</u>	<u>4,500,000</u>
額定股本	<u>\$ 45,000,000</u>	<u>\$ 45,000,000</u>	<u>\$ 45,000,000</u>
已發行且已實收之股數 (仟股)	<u>2,946,787</u>	<u>2,946,787</u>	<u>2,946,787</u>
已發行且已實收之股本	<u>\$ 29,467,872</u>	<u>\$ 29,467,872</u>	<u>\$ 29,467,872</u>

(二) 資本公積

	114年9月30日	113年12月31日	113年9月30日
<u>得用以彌補虧損、發放</u>			
<u>現金或撥充股本(註1)</u>			
股票發行溢價	\$ 848,603	\$ 848,603	\$ 848,603
公司債轉換溢價	1,447,492	1,447,492	1,447,492
庫藏股票交易	1,824,608	1,824,608	1,824,608
實際取得或處分子公司 股權價格與帳面價值 差額	117,231	117,231	117,194
<u>僅得用以彌補虧損</u>			
認列對子公司所有權 權益變動數(註2)	124,266	124,266	27,234
採用權益法認列關聯 企業及合資股權淨值 之變動數	121,958	121,958	121,958
其他	33,675	32,472	32,472
	<u>\$ 4,517,833</u>	<u>\$ 4,516,630</u>	<u>\$ 4,419,561</u>

註1：此類資本公積得用以彌補虧損，亦得於公司無虧損時，用以發放現金或撥充股本，惟撥充股本時每年以實收股本之一定比率為限。

註2：此類資本公積係本公司未實際取得或處分子公司股票時，因子公司權益變動認列之權益交易影響數。

(三) 保留盈餘及股利政策

依本公司章程之盈餘分派政策規定，本公司年度決算所得盈餘依下列順序分派之：

1. 提繳稅捐。
2. 彌補虧損。
3. 提列 10% 為法定盈餘公積，次依法令或主管機關規定提列或迴轉特別盈餘公積。
4. 餘額加計以前年度累積未分配盈餘，再酌予保留部分盈餘後為股東紅利，按股份總數比例分派之。

由董事會擬具盈餘分配案，以發行新股方式為之時，應提請股東會決議後分派之；以股息及紅利或法定盈餘公積及資本公積之全部或一部，以發放現金方式為之時，授權董事會以三分之二以上董事出席及出席董事過半數同意後為之，並報告股東會。

員工及董事酬勞估列基礎及實際配發情形，請參閱附註二六之「繼續營業單位淨利」之(八)員工酬勞及董事酬勞。

另依據本公司章程規定，股利政策依未來發展計畫及財務結構、營運狀況等因素決定，由董事會擬具股利分派案提請股東會決議後分派之，以不低於本期稅後淨利 30%為原則，其中現金股利之比率不低於擬分配股利 30%，並得於經營環境發生重大變化時，適度調整股利發放金額及比率。

法定盈餘公積應提撥至其餘額達公司實收股本總額時為止。法定盈餘公積得用以彌補虧損。公司無虧損時，法定盈餘公積超過實收股本總額 25%之部分除得撥充股本外，尚得以現金分配。

本公司 113 及 112 年度盈餘分配案如下：

	113年度	112年度
法定盈餘公積	<u>\$ 1,637,834</u>	<u>\$ 1,043,304</u>
特別盈餘公積	<u>\$ 3,106,972</u>	<u>(\$ 2,528,881)</u>
現金股利	<u>\$ 5,009,538</u>	<u>\$ 3,241,466</u>
每股現金股利(元)	<u>\$ 1.70</u>	<u>\$ 1.10</u>

上述現金股利已分別於 114 年 4 月 17 日及 113 年 4 月 15 日董事會決議分配，其餘盈餘分配項目已分別於 114 年 5 月 29 日及 113 年 5 月 31 日股東常會決議。

(四) 特別盈餘公積

	114年1月1日 至9月30日	113年1月1日 至9月30日
期初餘額	<u>\$ 55,117,885</u>	<u>\$ 57,646,766</u>
(迴轉) 提列特別盈餘公積		
其他權益項目減項迴轉數	(1,762,715)	(12,585,223)
重分類之金融資產公允 價值變動數	<u>4,869,687</u>	<u>10,056,342</u>
期末餘額	<u>\$ 58,224,857</u>	<u>\$ 55,117,885</u>

合併公司之關聯企業南山人壽保險股份有限公司，於 111 年 10 月 1 日將帳列透過其他綜合損益按公允價值衡量之金融資產重分類為按攤銷後成本衡量之金融資產。依金管保財字第 11104942741 號令，南山人壽保險股份有限公司應提列特別盈餘公積。合併公司於分派可分配盈餘時，則應就南山人壽保險股份有限公司所重分類之金融資產公允價值變動數，按採權益法之持股比例提列特別盈餘公積；嗣後南山人壽保險股份有限公司重分類之金融資產公允價值變動數有迴轉時，合併公司得就其迴轉部分，按採權益法之持股比例迴轉特別盈餘公積分派盈餘。合併公司提列及迴轉後之特別盈餘公積餘額，應不超過合併公司對南山人壽保險股份有限公司投資之帳面金額。因此合併公司依據上述規定，分別於 114 年 5 月 29 日及 113 年 5 月 31 日股東常會決議分派可分配盈餘時，分別提列 4,869,687 仟元及 10,056,342 仟元之特別盈餘公積，另其他權益項目減項迴轉數為 1,762,715 仟元及 12,585,223 仟元，共計提列（迴轉）3,106,972 仟元及（2,528,881）仟元之特別盈餘公積。

(五) 其他權益項目

1. 國外營運機構財務報表換算之兌換差額

	114年1月1日 至9月30日	113年1月1日 至9月30日
期初餘額	\$ 5,267,610	(\$ 741,919)
換算國外營運機構淨資產 所產生之兌換差額	(7,447,096)	2,985,135
採用權益法之關聯企業及 合資之兌換差額之份額	<u>28,172</u>	<u>16,165</u>
期末餘額	<u>(\$ 2,151,314)</u>	<u>\$ 2,259,381</u>

2. 透過其他綜合損益按公允價值衡量之金融資產未實現評價損益

	114年1月1日 至9月30日	113年1月1日 至9月30日
期初餘額	\$ 650,057	\$ 2,433,063
權益工具產生之未實現 利益	2,223,348	928,503

(接次頁)

(承前頁)

	114年1月1日 至9月30日	113年1月1日 至9月30日
處分權益工具累計損益 移轉至保留盈餘	\$ 531	(\$ 5,614)
處分採用權益法之關聯 企業	(7,944)	(31,339)
採用權益法之關聯企業 及合資之份額	<u>2,210,676</u>	<u>474,475</u>
期末餘額	<u>\$ 5,076,668</u>	<u>\$ 3,799,088</u>

3. 其 他

	114年1月1日 至9月30日	113年1月1日 至9月30日
期初餘額	(\$ 12,893,323)	(\$ 10,429,515)
採用權益法之關聯企業 及合資之份額	(<u>7,049,764</u>)	(<u>553,395</u>)
期末餘額	<u>(\$ 19,943,087)</u>	<u>(\$ 10,982,910)</u>

(六) 非控制權益

	114年1月1日 至9月30日	113年1月1日 至9月30日
期初餘額	\$ 83,948,092	\$ 76,473,917
歸屬於非控制權益之份額		
本期淨利益	4,495,891	5,879,896
國外營運機構財務報表換 算之兌換差額	(5,270,763)	2,750,223
透過其他綜合損益按公允 價值衡量之金融資產未 實現(損失)利益	(82,727)	98,868
其 他	(137)	(11)
本期非控制權益減少數	(<u>4,642,873</u>)	(<u>4,105,283</u>)
期末餘額	<u>\$ 78,447,483</u>	<u>\$ 81,097,610</u>

二五、收 入

	114年7月1日 至9月30日	113年7月1日 至9月30日	114年1月1日 至9月30日	113年1月1日 至9月30日
銷貨收入	\$ 58,624,699	\$ 66,614,706	\$ 187,963,859	\$ 194,771,756
餐旅服務收入	153,375	144,624	466,874	442,755
其他收入	<u>46,876</u>	<u>44,495</u>	<u>200,175</u>	<u>205,528</u>
	<u>\$ 58,824,950</u>	<u>\$ 66,803,825</u>	<u>\$ 188,630,908</u>	<u>\$ 195,420,039</u>

二六、繼續營業單位淨利

(一) 利息收入

	114年7月1日 至9月30日	113年7月1日 至9月30日	114年1月1日 至9月30日	113年1月1日 至9月30日
銀行存款	\$ 266,151	\$ 371,858	\$ 755,745	\$ 1,355,958
附買回債券	355	147	1,423	316
按攤銷後成本衡量之 金融資產	203,126	152,911	656,759	279,488
其他	344	155	598	199
	<u>\$ 469,976</u>	<u>\$ 525,071</u>	<u>\$ 1,414,525</u>	<u>\$ 1,635,961</u>

(二) 其他收入

	114年7月1日 至9月30日	113年7月1日 至9月30日	114年1月1日 至9月30日	113年1月1日 至9月30日
租金收入	\$ 250,819	\$ 219,895	\$ 813,630	\$ 655,192
股利收入	1,000,632	897,935	1,004,423	897,935
其他	259,285	286,541	753,638	879,124
	<u>\$ 1,510,736</u>	<u>\$ 1,404,371</u>	<u>\$ 2,571,691</u>	<u>\$ 2,432,251</u>

(三) 其他利益及損失

	114年7月1日 至9月30日	113年7月1日 至9月30日	114年1月1日 至9月30日	113年1月1日 至9月30日
處分及報廢不動產、 廠房及設備淨(損失) 利益	(\$ 23,296)	\$ 8,903	(\$ 45,923)	\$ 21,780
淨外幣兌換(損失)利 益	(305,165)	185,867	255,291	433,150
處分關聯企業淨利益 (附註十四)	311,899	57,819	420,647	822,884
透過損益按公允價值 衡量之金融商品 淨利益	462,756	1,019,543	205,868	942,023
資產減損損失	-	-	-	(206,391)
租賃修改(損失)利益	(1,104)	-	(1,104)	276,612
其他	(111,741)	(71,935)	(272,740)	(255,318)
	<u>\$ 333,349</u>	<u>\$ 1,200,197</u>	<u>\$ 562,039</u>	<u>\$ 2,034,740</u>

(四) 財務成本

	114年7月1日 至9月30日	113年7月1日 至9月30日	114年1月1日 至9月30日	113年1月1日 至9月30日
銀行借款利息	\$ 509,902	\$ 606,042	\$ 1,609,461	\$ 1,791,508
租賃負債利息	73,450	79,882	202,314	242,784
商業本票利息	35,834	20,558	72,413	65,359
其他利息費用	22	31	96	99
	<u>\$ 619,208</u>	<u>\$ 706,513</u>	<u>\$ 1,884,284</u>	<u>\$ 2,099,750</u>

(五) 折舊及攤銷

	114年7月1日 至9月30日	113年7月1日 至9月30日	114年1月1日 至9月30日	113年1月1日 至9月30日
不動產、廠房及設備	\$ 2,016,189	\$ 2,154,157	\$ 6,142,278	\$ 6,749,227
使用權資產	798,035	939,334	2,440,794	2,823,093
投資性不動產	74,431	31,178	158,672	111,865
其他無形資產	<u>41,743</u>	<u>41,645</u>	<u>124,737</u>	<u>113,803</u>
	<u>\$ 2,930,398</u>	<u>\$ 3,166,314</u>	<u>\$ 8,866,481</u>	<u>\$ 9,797,988</u>
折舊費用依功能別彙總				
營業成本	\$ 1,381,835	\$ 1,321,650	\$ 4,068,507	\$ 4,260,090
營業費用	1,435,683	1,775,908	4,524,849	5,323,839
營業外支出	<u>71,137</u>	<u>27,111</u>	<u>148,388</u>	<u>100,256</u>
	<u>\$ 2,888,655</u>	<u>\$ 3,124,669</u>	<u>\$ 8,741,744</u>	<u>\$ 9,684,185</u>
攤銷費用依功能別彙總				
營業費用	<u>\$ 41,743</u>	<u>\$ 41,645</u>	<u>\$ 124,737</u>	<u>\$ 113,803</u>

(六) 投資性不動產之直接營運費用

	114年7月1日 至9月30日	113年7月1日 至9月30日	114年1月1日 至9月30日	113年1月1日 至9月30日
產生租金收入	<u>\$ 12,434</u>	<u>\$ 12,953</u>	<u>\$ 38,841</u>	<u>\$ 38,449</u>

(七) 員工福利費用

	114年7月1日 至9月30日	113年7月1日 至9月30日	114年1月1日 至9月30日	113年1月1日 至9月30日
短期員工福利	\$ 14,569,385	\$ 16,003,537	\$ 45,967,027	\$ 45,957,990
退職後福利				
確定提撥計畫	1,670,614	1,754,106	5,107,010	4,953,284
確定福利計畫	<u>95,154</u>	<u>148,615</u>	<u>291,967</u>	<u>434,689</u>
	1,765,768	1,902,721	5,398,977	5,387,973
股份基礎給付				
權益交割	16,443	17,346	76,204	91,890
離職福利	<u>6,276</u>	<u>5</u>	<u>21,402</u>	<u>1,470</u>
	<u>\$ 16,357,872</u>	<u>\$ 17,923,609</u>	<u>\$ 51,463,610</u>	<u>\$ 51,439,323</u>
依功能別彙總				
營業成本	\$ 11,438,200	\$ 12,522,864	\$ 35,847,902	\$ 35,315,504
營業費用	<u>4,919,672</u>	<u>5,400,745</u>	<u>15,615,708</u>	<u>16,123,819</u>
	<u>\$ 16,357,872</u>	<u>\$ 17,923,609</u>	<u>\$ 51,463,610</u>	<u>\$ 51,439,323</u>

(八) 員工酬勞及董事酬勞

本公司依章程規定係按當年度獲利情況（即稅前淨利扣除分派員工及董事酬勞前之利益）提撥 1%~5% 為員工酬勞，其中應提撥不低於實際提撥金額之 10% 為基層員工酬勞及得提撥不高於 3% 為董事酬勞，倘公司有累積虧損時，應預先保留彌補數額，再依前項比例提撥員工酬勞及董事酬勞。114 年及 113 年 1 月 1 日至 9 月 30 日估列之員工酬勞及董監事酬勞如下：

估列比例

	114年1月1日 至9月30日	113年1月1日 至9月30日
員工酬勞	1.6%	1.6%
董事酬勞	0.8%	0.8%

金額

	114年7月1日 至9月30日	113年7月1日 至9月30日	114年1月1日 至9月30日	113年1月1日 至9月30日
員工酬勞	<u>\$ 65,314</u>	<u>\$ 101,571</u>	<u>\$ 166,410</u>	<u>\$ 246,141</u>
董事酬勞	<u>\$ 32,657</u>	<u>\$ 50,786</u>	<u>\$ 83,204</u>	<u>\$ 123,070</u>

年度合併財務報告通過發布日後若金額仍有變動，則依會計估計變動處理，於次一年度調整入帳。

本公司於 114 年 3 月 12 日及 113 年 3 月 14 日舉行董事會，分別決議通過 113 及 112 年度員工酬勞及董事酬勞如下：

	113年度		112年度	
	現	金 股 票	現	金 股 票
員工酬勞	\$ 285,984	\$ -	\$ 189,119	\$ -
董事酬勞	142,992	-	94,560	-

113 及 112 年度員工酬勞及董事酬勞之決議配發金額與 113 及 112 年度合併財務報告認列之金額並無差異。

有關本公司 114 及 113 年董事會決議之員工酬勞及董事酬勞資訊，請至台灣證券交易所「公開資訊觀測站」查詢。

二七、所得稅

(一) 認列於損益之所得稅

	114年7月1日 至9月30日	113年7月1日 至9月30日	114年1月1日 至9月30日	113年1月1日 至9月30日
當期所得稅				
本期產生者	\$ 932,120	\$ 1,166,614	\$ 2,778,902	\$ 3,765,666
支柱二補充稅	14,676	-	102,830	-
土地增值稅	-	735	53	765
境外資金匯回專法 之所得稅	(8,667)	-	(8,667)	-
未分配盈餘加徵 以前年度之調整	78	31	328,808	430,245
	<u>938,207</u>	<u>1,170,264</u>	<u>3,210,878</u>	<u>(32,069)</u>
遞延所得稅				
本期產生者	<u>93,346</u>	<u>57,820</u>	<u>113,119</u>	<u>(114,254)</u>
認列於損益之所得稅 費用	<u>\$ 1,031,553</u>	<u>\$ 1,228,084</u>	<u>\$ 3,323,997</u>	<u>\$ 4,050,353</u>

越南政府完成支柱二所得稅法案立法，自 113 年 1 月 1 日起生效，另香港、印尼、新加坡及巴西政府陸續完成支柱二所得稅法案立法，自 114 年 1 月 1 日起生效，依該法案，合併公司須就上述地區及國家之子公司合計課稅低於有效稅率 15% 之利潤，於當地支付補充稅。

合併公司之香港子公司，因其於澳門營運之合併個體課稅稅率低於 15%，依據所得涵蓋原則，合併公司已於 114 年 7 月 1 日至 9 月 30 日及 114 年 1 月 1 日及 9 月 30 日分別認列 14,676 仟元（美元 490 仟元）及 102,830 仟元（美元 3,350 仟元）之所得稅費用。

另合併公司依據「全球最低稅負制」調整及估計印尼及越南之子公司之最低稅負所得合計課稅稅率高於 15%，而新加坡及巴西子公司符合「過渡期國別報告安全港條款」之資格，因此合併公司認為印尼、越南、新加坡及巴西等國之子公司無需就支柱二所得稅法案繳納當地補充稅。

除上述地區及國家之公司外，合併公司其餘適用支柱二所得稅法案之子公司合計課稅金額，未有低於有效稅率 15% 之情事。

(二) 認列於其他綜合損益之所得稅

	114年7月1日 至9月30日	113年7月1日 至9月30日	114年1月1日 至9月30日	113年1月1日 至9月30日
遞延所得稅				
本期產生者	\$ 90	\$ 270	\$ 210	\$ 570
認列於其他綜合損益之 所得稅	<u>\$ 90</u>	<u>\$ 270</u>	<u>\$ 210</u>	<u>\$ 570</u>

(三) 所得稅核定情形

本公司之營利事業所得稅結算申報案，除 111 年度外，截至 112 年度以前之申報案件業經稅捐稽徵機關核定。

(四) 印尼子公司有關的稅務爭議

印尼稅務局針對印尼兩家子公司 106 年度之稅務淨利進行移轉訂價調整，要求補繳營利事業所得稅及相關盈餘匯出之扣繳稅款，上述印尼兩家子公司的爭議款項分別為 2,460,826 仟元（約美元 79,000 仟元）及 934,630 仟元（約美元 30,000 仟元）已全數支付，兩家子公司已分別於 113 年 7 月 29 日及 114 年 2 月 17 日向印尼最高法院提交上訴，本案件目前尚在審理中。

合併公司認為子公司已根據法律規定就 106 年度繳納足額營利事業所得稅，然而，考慮實際上訴程序、事實或情況可能會有任何潛在變化的影響，以及上訴最終結果的不確定性後，合併公司決定於 113 年補估列營利事業所得稅 912,129 仟元（約美金 28,200 仟元）及滯納金 397,844 仟元（約美金 12,300 仟元），分別帳列所得稅費用及其他損失項下，餘額則分別帳列為本期所得稅資產 590,633 仟元（約美金 19,400 仟元）及其他應收款 1,494,850 仟元（約美金 49,100 仟元）。

二八、每股盈餘

本公司基本及稀釋每股盈餘計算如下：

	114年7月1日 至9月30日	113年7月1日 至9月30日	114年1月1日 至9月30日	113年1月1日 至9月30日
<u>本期淨利(仟元)</u>				
用以計算每股盈餘之盈餘	\$ 3,788,403	\$ 5,727,421	\$ 8,936,395	\$ 13,793,502
<u>股數(仟股)</u>				
用以計算基本每股盈餘之 普通股加權平均股數	2,946,787	2,946,787	2,946,787	2,946,787
具稀釋作用潛在普通股之 影響：				
員工酬勞	2,264	2,810	7,273	7,980
用以計算稀釋每股盈餘之 普通股加權平均股數	2,949,051	2,949,597	2,954,060	2,954,767
<u>每股盈餘(元)</u>				
基 本	\$ 1.28	\$ 1.94	\$ 3.03	\$ 4.68
稀 釋	\$ 1.28	\$ 1.94	\$ 3.02	\$ 4.67

若本公司得選擇以股票或現金發放員工酬勞，則計算稀釋每股盈餘時，假設員工酬勞將採發放股票方式，並於該潛在普通股具有稀釋作用時計入加權平均流通在外股數，以計算稀釋每股盈餘。於次年度股東會決議員工酬勞發放股數前計算稀釋每股盈餘時，亦繼續考量該等潛在普通股之稀釋作用。

二九、股份基礎給付協議

(一) 裕元工業公司之股份獎勵計劃

裕元工業公司已授出之股份獎勵計劃相關資訊如下：

	114年1月1日 至9月30日	113年1月1日 至9月30日
	<u>股數(仟股)</u>	<u>股數(仟股)</u>
期初流通在外	1,570	1,705
本期授出	2,452	1,355
本期註銷	(200)	-
本期行使	(2,062)	(1,355)
期末流通在外	<u>1,760</u>	<u>1,705</u>

裕元工業公司 114 年及 113 年 7 月 1 日至 9 月 30 日與 114 年及 113 年 1 月 1 日至 9 月 30 日認列上述股份獎勵計劃費用分別為 9,794 仟元、12,145 仟元、53,891 仟元及 84,286 仟元。

(二) 寶勝國際公司之股份基礎給付計劃

寶勝國際公司已授出之股份獎勵計劃相關資訊如下：

	114年1月1日 至9月30日	113年1月1日 至9月30日
	股數 (仟股)	股數 (仟股)
期初流通在外	22,080	5,227
本期授出	24,830	22,000
本期註銷	(3,580)	(36)
本期行使	(9,250)	(4,351)
期末流通在外	<u>34,080</u>	<u>22,840</u>

寶勝國際公司 114 年及 113 年 7 月 1 日至 9 月 30 日與 114 年及 113 年 1 月 1 日至 9 月 30 日認列上述股份獎勵計劃費用分別為 6,649 仟元、5,201 仟元、22,313 仟元及 7,604 仟元。

三十、期中營運之季節性或週期性之解釋

合併公司之產業特性並無季節性之特質，依歷史經驗合併公司之銷貨收入並無季節性集中之特質。

三一、資本風險管理

合併公司之資本風險管理係以確保具有必要之財務資源及營運計劃，以支應未來 12 個月所需之營運資金、資本支出、研究發展費用、債務償還及股利支出等需求。

三二、金融工具

(一) 公允價值資訊－非按公允價值衡量之金融工具

除列於下表者外，合併公司管理階層認為非按公允價值衡量之金融資產及金融負債之帳面價值趨近其公允價值。

114 年 9 月 30 日

帳面金額	公允價值			合計
	第 1 等級	第 2 等級	第 3 等級	
金融資產				
按攤銷後成本衡量之金融資產				
－債券	\$19,824,984	\$19,933,076	\$ -	\$19,933,076

113 年 12 月 31 日

帳面金額	公允價值			合計
	第 1 等級	第 2 等級	第 3 等級	
金融資產				
按攤銷後成本衡量之金融資產				
－債券	\$12,606,035	\$12,394,101	\$ -	\$12,394,101

113 年 9 月 30 日

帳面金額	公允價值			合計
	第 1 等級	第 2 等級	第 3 等級	
金融資產				
按攤銷後成本衡量之金融資產				
— 債券	\$11,704,658	\$ -	\$11,757,533	\$ -
				\$11,757,533

(二) 公允價值資訊—以重複性基礎按公允價值衡量之金融工具

下表提供金融工具於原始認列後以公允價值衡量方式之分析，衡量方式係基於公允價值可觀察之程度分為第 1 等級、第 2 等級及第 3 等級。

1. 公允價值層級

114 年 9 月 30 日

	第 1 等級	第 2 等級	第 3 等級	合計
<u>透過損益按公允價值衡量之金融資產</u>				
結構性存款	\$ -	\$ 457,860	\$ -	\$ 457,860
衍生工具	-	88,541	-	88,541
基金受益憑證	849,855	-	2,076,255	2,926,110
其他理財商品	-	427,279	-	427,279
合計	\$ 849,855	\$ 973,680	\$ 2,076,255	\$ 3,899,790
<u>透過其他綜合損益按公允價值衡量之金融資產</u>				
權益工具投資				
— 上市(櫃)股票	\$ 26,365,900	\$ -	\$ -	\$ 26,365,900
— 未上市(櫃)股票	-	-	150,604	150,604
合計	\$ 26,365,900	\$ -	\$ 150,604	\$ 26,516,504
<u>透過損益按公允價值衡量之金融負債</u>				
衍生工具	\$ -	\$ 113,228	\$ -	\$ 113,228

113 年 12 月 31 日

	第 1 等級	第 2 等級	第 3 等級	合計
<u>透過損益按公允價值衡量之金融資產</u>				
衍生工具	\$ -	\$ 74,237	\$ -	\$ 74,237
基金受益憑證	1,625,415	-	2,003,089	3,628,504
合計	\$ 1,625,415	\$ 74,237	\$ 2,003,089	\$ 3,702,741
<u>透過其他綜合損益按公允價值衡量之金融資產</u>				
權益工具投資				
— 上市(櫃)股票	\$ 24,250,266	\$ -	\$ -	\$ 24,250,266
— 未上市(櫃)股票	-	-	145,296	145,296
合計	\$ 24,250,266	\$ -	\$ 145,296	\$ 24,395,562

(接次頁)

(承前頁)

	第 1 等級	第 2 等級	第 3 等級	合 計
<u>透過損益按公允價值衡量</u>				
<u>之金融負債</u>				
衍生工具	\$ -	\$ 171,632	\$ -	\$ 171,632

113 年 9 月 30 日

	第 1 等級	第 2 等級	第 3 等級	合 計
<u>透過損益按公允價值衡量</u>				
<u>之金融資產</u>				
衍生工具	\$ -	\$ 772,525	\$ -	\$ 772,525
基金受益憑證	1,371,507	-	1,330,879	2,702,386
合 計	\$ 1,371,507	\$ 772,525	\$ 1,330,879	\$ 3,474,911

透過其他綜合損益按公允
價值衡量之金融資產

權益工具投資				
—上市(櫃)股票	\$ 24,684,816	\$ -	\$ -	\$ 24,684,816
—未上市(櫃)股票	-	-	172,105	172,105
合 計	\$ 24,684,816	\$ -	\$ 172,105	\$ 24,856,921

透過損益按公允價值衡量
之金融負債

衍生工具	\$ -	\$ 34,005	\$ -	\$ 34,005
------	------	-----------	------	-----------

- 114 年及 113 年 1 月 1 日至 9 月 30 日無第 1 等級與第 2 等級公允價值衡量間移轉之情形。
- 採第 3 等級公允價值衡量之金融資產，除新增、處分及認列於其他綜合損益之公允價值變動外，未有其他調節項目。
- 第 2 等級金融資產及金融負債之公允價值係依下列方式決定
 - (1) 具標準條款與條件並於活絡市場交易之金融工具公允價值係參照市場報價決定。
 - (2) 衍生工具係按期末之可觀察遠期匯率及合約所訂匯率估計未來現金流量，並以可反映各交易對方信用風險之折現率分別折現。
- 衡量第 3 等級公允價值所採用之評價技術及假設
無活絡市場之未上市(櫃)公司股票及基金，主要係以資產法、收益法及市場法估計公允價值。

(三) 金融工具之種類

	114年9月30日	113年12月31日	113年9月30日
<u>金融資產</u>			
透過損益按公允價值 衡量			
強制透過損益按 公允價值衡量	\$ 3,899,790	\$ 3,702,741	\$ 3,474,911
按攤銷後成本衡量之 金融資產(註1)	97,830,171	95,321,562	97,854,732
透過其他綜合損益按 公允價值衡量之 金融資產	26,516,504	24,395,562	24,856,921
<u>金融負債</u>			
透過損益按公允價值 衡量			
持有供交易	113,228	171,632	34,005
按攤銷後成本衡量之 金融負債(註2)	113,614,766	104,208,786	114,712,540

註1：餘額係包含現金及約當現金、按攤銷後成本衡量之金融資產、應收票據、應收帳款、其他應收款及存出保證金等按攤銷後成本衡量之金融資產。

註2：餘額係包含短期借款、應付短期票券、應付票據、應付帳款、其他應付款、長期借款(含一年內到期)、長期應付款及存入保證金等按攤銷後成本衡量之金融負債。

(四) 財務風險管理目的與政策

合併公司主要金融工具包括權益投資、借款、應收款項、應付款項、租賃負債、存出保證金及存入保證金等。合併公司之財務管理部門藉由依照風險程度與廣度分析暴險之內部風險報告，監督及管理合併公司營運有關之財務風險。該等風險包括市場風險(包含匯率風險、利率風險及其他價格風險)、信用風險及流動性風險。

1. 市場風險

合併公司之營運活動所承擔之主要財務風險為外幣匯率變動風險及利率變動風險。合併公司從事各式衍生金融工具以管理所承擔之外幣匯率及利率風險。

(1) 匯率風險

合併公司從事外幣計價之銷貨與進貨交易，因而使合併公司產生匯率變動風險。合併公司匯率風險之管理係於政策許可之範圍內，利用遠期外匯合約等衍生性商品管理風險。

合併公司於資產負債表日非功能性貨幣計價之貨幣性資產與貨幣性負債帳面金額以及具匯率風險暴險之衍生工具帳面金額，請參閱附註三六。

敏感度分析

合併公司主要受到美元、人民幣、港幣、越南盾及印尼盾匯率波動之影響。

下表詳細說明當新台幣（功能性貨幣）對各攸關外幣之匯率增加及減少 1% 時，合併公司之敏感度分析。正（負）數係表示當新台幣相對於各相關貨幣升值 1% 時，將使稅前淨利增加（減少）之金額（當新台幣相對於各相關貨幣貶值 1% 時，下表對稅前淨利將產生相反之影響將為同金額之負數）。

	114年1月1日 至9月30日	113年1月1日 至9月30日
美 元	\$ 707	\$ 8,740
人 民 幣	(45,460)	(42,751)
港 幣	(6,219)	(48,942)
越 南 盾	26,336	19,137
印 尼 盾	(457)	186

(2) 利率風險

因合併公司內之個體同時以固定及浮動利率借入資金，因而產生利率暴險。合併公司藉由維持一適當之固定及浮動利率組合，以及使用利率交換合約與遠期利率合約來管理利率風險。

合併公司於資產負債表日受利率暴險之金融負債帳面金額如下：

	114年9月30日	113年12月31日	113年9月30日
具現金流量利率風險			
—金融負債	\$ 79,908,355	\$ 69,552,543	\$ 75,934,208

敏感度分析

下列敏感度分析係針對浮動利率之負債，其分析方式係假設資產負債表日流通在外之負債金額於報導期間皆流通在外。假若利率上升1%，合併公司114年及113年1月1日至9月30日之現金流出分別增加599,313仟元及569,507仟元。

(3) 其他價格風險

合併公司從事之上市櫃有價證券及基金投資組合的風險來自市場價格的變動，該投資非持有供交易，故合併公司並未積極交易該等投資。

敏感度分析

下列敏感度分析係依資產負債表日之權益價格暴險進行。若權益價格下跌1%，114年及113年1月1日至9月30日稅前淨利將因透過損益按公允價值衡量金融資產之公允價值下跌而減少29,261仟元及27,024仟元。114年及113年1月1日至9月30日其他綜合損益將因透過其他綜合損益按公允價值衡量金融資產之公允價值下跌而減少263,848仟元及247,037仟元。

合併公司對權益證券投資之敏感度相較於前一年度並無重大變動。

2. 信用風險

合併公司之金融資產具交易對方或他方未履行合約之信用風險，其風險包括合併公司所從事金融商品之信用風險集中程度、組成要素、合約金額及其應收款。惟合併公司針對重大之

交易對象均要求銀行之信用評等至少中上信用等級以上者，故能有效降低合併公司之信用風險。

3. 流動性風險

合併公司係透過管理及維持足夠部位之現金及約當現金以支應公司營運並減輕現金流量波動之影響。合併公司管理階層監督銀行融資額度使用狀況並確保借款合同條款之遵循。

(1) 非衍生金融負債之流動性及利率風險表

非衍生金融負債剩餘合約到期分析係依合併公司最早可能被要求還款之日期，按金融負債未折現現金流量（包含本金及估計利息）編製。

114年9月30日

非衍生金融負債	要求即付或	1至3個月	3個月至1年	1至5年	5年以上
	短於1個月				
無附息負債	\$ 18,993,826	\$ 8,781,647	\$ 6,884,361	\$ 57,565	\$ 149,485
租賃負債	219,311	515,435	1,740,190	3,589,767	953,689
浮動利率工具	23,849,820	4,245,579	11,092,503	40,720,453	-
財務保證負債	1,619,676	-	-	-	-
	<u>\$ 44,682,633</u>	<u>\$ 13,542,661</u>	<u>\$ 19,717,054</u>	<u>\$ 44,367,785</u>	<u>\$ 1,103,174</u>

113年12月31日

非衍生金融負債	要求即付或	1至3個月	3個月至1年	1至5年	5年以上
	短於1個月				
無附息負債	\$ 21,262,534	\$ 5,852,982	\$ 8,858,310	\$ 63,105	\$ 156,388
租賃負債	264,319	543,151	1,911,100	4,220,246	819,100
浮動利率工具	17,430,302	7,305,138	10,691,040	34,126,063	-
財務保證負債	1,752,824	-	-	-	-
	<u>\$ 40,709,979</u>	<u>\$ 13,701,271</u>	<u>\$ 21,460,450</u>	<u>\$ 38,409,414</u>	<u>\$ 975,488</u>

113年9月30日

非衍生金融負債	要求即付或	1至3個月	3個月至1年	1至5年	5年以上
	短於1個月				
無附息負債	\$ 23,950,670	\$ 8,295,071	\$ 7,218,171	\$ 61,811	\$ 158,095
租賃負債	273,129	601,646	2,057,239	4,686,527	902,658
浮動利率工具	18,004,600	6,773,318	15,051,727	36,104,563	-
固定利率工具	1,000,000	-	-	-	-
財務保證負債	1,683,780	-	-	-	-
	<u>\$ 44,912,179</u>	<u>\$ 15,670,035</u>	<u>\$ 24,327,137</u>	<u>\$ 40,852,901</u>	<u>\$ 1,060,753</u>

上述非衍生金融負債之浮動利率工具金額，將因浮動利率與資產負債表日所估計之利率不同而改變。

(2) 衍生金融負債之流動性及利率風險表

針對衍生金融工具之流動性分析，係以未折現之合約淨現金流入及流出為基礎編製。當應付或應收金額不固定時，揭露之金額係依資產負債表日殖利率曲線所推估之預計利率決定。

114 年 9 月 30 日

	要求即付或 短於1個月	1至3個月	3個月至1年	1至5年	5年以上
遠期外匯合約	\$ 7,578	\$ 13,371	\$ 85,772	\$ -	\$ -
匯率選擇權合約	-	6,507	-	-	-
	<u>\$ 7,578</u>	<u>\$ 19,878</u>	<u>\$ 85,772</u>	<u>\$ -</u>	<u>\$ -</u>

113 年 12 月 31 日

	要求即付或 短於1個月	1至3個月	3個月至1年	1至5年	5年以上
遠期外匯合約	\$ 9,513	\$ 51,839	\$ 25,989	\$ -	\$ -
匯率選擇權合約	28,517	32,935	22,839	-	-
	<u>\$ 38,030</u>	<u>\$ 84,774</u>	<u>\$ 48,828</u>	<u>\$ -</u>	<u>\$ -</u>

113 年 9 月 30 日

	要求即付或 短於1個月	1至3個月	3個月至1年	1至5年	5年以上
遠期外匯合約	\$ 1,920	\$ -	\$ -	\$ -	\$ -
匯率選擇權合約	-	-	10,928	-	-
匯率交換合約	21,157	-	-	-	-
	<u>\$ 23,077</u>	<u>\$ -</u>	<u>\$ 10,928</u>	<u>\$ -</u>	<u>\$ -</u>

三三、關係人交易

本公司及子公司（係本公司之關係人）間之交易、帳戶餘額、收益及費損於合併時全數予以銷除，故未揭露於本附註。除已於其他附註揭露外，合併公司與其他關係人間之交易如下。

(一) 關係人名稱及其關係

關 係 人 名 稱	與 合 併 公 司 之 關 係
OFTENRICH HOLDINGS LIMITED	關聯企業
三芳化學工業股份有限公司	關聯企業
南寶樹脂化學工廠股份有限公司	關聯企業
KA YUEN RUBBER FACTORY LIMITED	合 資
TWINWAYS INVESTMENTS LIMITED	合 資
山東力威經貿有限公司	其他關係人

(二) 營業收入

帳列項目	關係人類別	114年7月1日 至9月30日	113年7月1日 至9月30日	114年1月1日 至9月30日	113年1月1日 至9月30日
銷貨收入	關聯企業	\$ 17,117	\$ 34,664	\$ 63,700	\$ 77,028
	合資	49,137	114,317	147,647	300,122
	其他關係人	35,041	36,403	110,060	104,978
		<u>\$ 101,295</u>	<u>\$ 185,384</u>	<u>\$ 321,407</u>	<u>\$ 482,128</u>

合併公司對關係人之銷貨之價格與收款條件與一般客戶並無重大差異。

(三) 進貨

帳列項目	關係人類別	114年7月1日 至9月30日	113年7月1日 至9月30日	114年1月1日 至9月30日	113年1月1日 至9月30日
進貨	關聯企業	\$ 930,708	\$ 1,012,333	\$ 2,679,508	\$ 2,640,938
	合資	1,264,549	1,419,892	3,928,677	3,554,597
		<u>\$ 2,195,257</u>	<u>\$ 2,432,225</u>	<u>\$ 6,608,185</u>	<u>\$ 6,195,535</u>

合併公司與關係人之進貨之價格與付款條件與一般廠商並無重大差異。

(四) 應收關係人款項

帳列項目	關係人類別	114年9月30日	113年12月31日	113年9月30日
應收帳款	關聯企業	\$ 6,453	\$ 18,249	\$ 17,889
	合資	9,281	40,296	41,980
	其他關係人	4,386	9,754	13,559
		<u>\$ 20,120</u>	<u>\$ 68,299</u>	<u>\$ 73,428</u>

上述應收關係人款項於資產負債表日未提列預期信用減損損失。

(五) 應付關係人款項

帳列項目	關係人類別	114年9月30日	113年12月31日	113年9月30日
應付帳款	關聯企業	\$ 796,370	\$ 708,727	\$ 821,856
	合資	1,000,350	1,067,164	1,178,806
		<u>\$ 1,796,720</u>	<u>\$ 1,775,891</u>	<u>\$ 2,000,662</u>

(六) 資金貸與

請參閱本合併財務報告附註三七之附表一「資金貸與他人」。

(七) 背書保證

請參閱本合併財務報告附註三七之附表二「為他人背書保證」。

(八) 對主要管理階層之獎酬

	114年7月1日 至9月30日	113年7月1日 至9月30日	114年1月1日 至9月30日	113年1月1日 至9月30日
短期員工福利	\$ 61,748	\$ 98,458	\$ 181,016	\$ 250,902
退職後福利	-	-	18,945	-
	<u>\$ 61,748</u>	<u>\$ 98,458</u>	<u>\$ 199,961</u>	<u>\$ 250,902</u>

董事及其他主要管理階層之薪酬係由薪資報酬委員會依照個人績效及市場趨勢決定。

三四、質抵押之資產

合併公司下列資產係營運需求，作為發行禮券保證之擔保：

	114年9月30日	113年12月31日	113年9月30日
按攤銷後成本衡量之金融 資產－非流動	<u>\$ 52,165</u>	<u>\$ 59,198</u>	<u>\$ 50,731</u>

三五、重大承諾及或有事項

(一) 合併公司已開立尚未使用之信用狀總額明細如下：

單位：外幣仟元

幣別	114年9月30日	113年12月31日	113年9月30日
美元	\$ 441	\$ 1,224	\$ 1,266
越南盾	35,859,791	12,685,381	12,685,381

(二) 本公司與財團法人台灣中小企業聯合輔導基金會簽訂專案合作計劃，針對該合作計劃案，本公司已提供同值本票並依作業進度提供銀行保證函予財團法人台灣中小企業聯合輔導基金會作為保證。

(三) 合併公司於112年4月17日與印度泰米爾納德邦政府訂立合作備忘錄，據此，合併公司將於112年至124年共計12年之投資期內分兩個階段投資約230億盧比（約USD 2.76億元），在泰米爾納德邦之經濟特區設立生產基地。

(四) 合併公司未認列之合約承諾如下：

	114年9月30日	113年12月31日	113年9月30日
購置存貨－建設業	\$ -	\$ -	\$ 196,800
購置不動產、廠房及設備	1,431,646	2,624,406	2,920,630

三六、具重大影響之外幣資產及負債資訊

以下資訊係按合併公司各個體功能性貨幣以外之外幣彙總表達，所揭露之匯率係指該等外幣換算至功能性貨幣之匯率。具重大影響之外幣資產及負債如下：

單位：外幣仟元／新台幣仟元

114年9月30日

	外	幣	匯	率	帳	面	金	額
<u>金融資產</u>								
<u>貨幣性項目</u>								
美 元	\$	41,199	30.445		\$	1,254,306		
新 台 幣		3,243,298	1			3,243,298		
人 民 幣		2,048,357	4.271			8,748,532		
港 幣		485,008	3.913			1,897,837		
越 南 盾		297,956,140	0.00114			339,670		
印 尼 盾		188,991,803	0.00183			345,855		
<u>非貨幣性項目</u>								
美 元		4,266	30.445			129,890		
新 台 幣		645,069	1			645,069		
人 民 幣		296,483	4.271			1,266,279		
越 南 盾		1,362,281	0.00114			1,553		
<u>金融負債</u>								
<u>貨幣性項目</u>								
美 元		43,497	30.445			1,324,276		
新 台 幣		883,937	1			883,937		
人 民 幣		983,900	4.271			4,202,239		
港 幣		326,104	3.913			1,276,045		
越 南 盾		2,931,528,070	0.00114			3,341,942		
印 尼 盾		166,163,934	0.00183			304,080		
<u>非貨幣性項目</u>								
美 元		27	30.445			807		

113 年 12 月 31 日

	外	幣	匯	率	帳	面	金	額
<u>金 融 資 產</u>								
<u>貨幣性項目</u>								
美 元	\$	48,962	32.785		\$	1,605,223		
新 台 幣		398,993	1			398,993		
人 民 幣		2,552,437	4.478			11,429,812		
港 幣		61,812	4.222			260,972		
越 南 盾		362,921,260	0.00127			460,910		
印 尼 盾		170,255,665	0.00203			345,619		
<u>非貨幣性項目</u>								
美 元		5,025	32.785			164,731		
新 台 幣		753,957	1			753,957		
人 民 幣		154,120	4.478			690,150		
越 南 盾		30,800,787	0.00127			39,117		
<u>金 融 負 債</u>								
<u>貨幣性項目</u>								
美 元		116,733	32.785			3,827,105		
新 台 幣		1,527,825	1			1,527,825		
人 民 幣		1,597,533	4.478			7,153,755		
港 幣		18,749	4.222			79,157		
越 南 盾		1,353,072,441	0.00127			1,718,402		
印 尼 盾		156,297,537	0.00203			317,284		

113 年 9 月 30 日

	外	幣	匯	率	帳	面	金	額
<u>金 融 資 產</u>								
<u>貨幣性項目</u>								
美 元	\$	45,516	31.650		\$	1,440,574		
新 台 幣		189,932	1			189,932		
人 民 幣		2,666,923	4.523			12,062,491		
港 幣		1,220,686	4.075			4,974,294		
越 南 盾		463,667,717	0.00127			588,858		
印 尼 盾		135,745,192	0.00208			282,350		
<u>非貨幣性項目</u>								
美 元		12,029	31.650			380,723		
新 台 幣		818,501	1			818,501		
人 民 幣		153,582	4.523			694,650		
越 南 盾		129,141,732	0.00127			164,010		

(接 次 頁)

(承前頁)

金 融 負 債	外 幣	匯 率	帳 面 金 額
<u>貨幣性項目</u>			
美 元	\$ 73,098	31.650	\$ 2,313,555
新 台 幣	3,247,682	1	3,247,682
人 民 幣	1,721,686	4.523	7,787,186
港 幣	19,619	4.075	79,947
越 南 盾	2,377,382,677	0.00127	3,019,276
印 尼 盾	145,027,885	0.00208	301,658
<u>非貨幣性項目</u>			
美 元	668	31.650	21,157

合併公司於 114 年及 113 年 7 月 1 日至 9 月 30 日與 114 年及 113 年 1 月 1 日至 9 月 30 日淨外幣兌換（損失）利益分別為（305,165）仟元、185,867 仟元、255,291 仟元及 433,150 仟元，由於合併公司各個體之功能性貨幣種類繁多，故無法按各重大影響之外幣別揭露兌換損益。

三七、附註揭露事項

(一) 重大交易事項及轉投資事業相關資訊

編 號	項 目	說 明
1	資金貸與他人。	附表一
2	為他人背書保證。	附表二
3	期末持有之重大有價證券情形。	附表三
4	與關係人進、銷貨之金額達新台幣 1 億元或實收資本額 20% 以上。	附表四
5	應收關係人款項達新台幣 1 億元或實收資本額 20% 以上。	附表五
6	母子公司間及各子公司間之業務關係及重大交易往來情形及金額。	附表六
7	被投資公司資訊、所在地區....等相關資訊。	附表七

(二) 大陸投資資訊

編 號	項 目	說 明
1	投資大陸之公司名稱、主要營業項目、實收資本額、投資方式、資金匯出入情形、持股比例、投資損益、期末投資帳面價值、已匯回投資損益及赴大陸地區投資限額。	附表八
2	與大陸投資公司間直接或間接經由第三地區事業所發生之重大交易事項及其價格、付款條件、未實現損益。	無

三八、部門資訊

提供給主要營運決策者用以分配資源及評量部門績效之資訊，著重於每一交付或提供之產品或勞務之種類。合併公司之應報導部門如下：

1. 鞋類製造業務；
2. 運動用品零售及批發業務；
3. 其他業務。

(一) 營運收入與營運結果

合併公司各營運部門之收入與營運結果如下：

	鞋類製造業務	運動用品零售 及批發業務	其他業務	總計
<u>114年1月1日至9月30日</u>				
來自外部客戶收入	\$ 131,931,561	\$ 56,038,102	\$ 661,245	\$ 188,630,908
部門損益	\$ 18,487,214	\$ 3,129,442	\$ 430,554	\$ 22,047,210
管理成本與董事酬勞				(13,231,889)
利息收入				1,414,525
租金收入				813,630
股利收入				1,004,423
其他收入				753,638
淨外幣兌換利益				255,291
處分關聯企業淨利益				420,647
透過損益按公允價值衡量之金融 商品淨利益				205,868
處分及報廢不動產、廠房及設備 淨損失				(45,923)
租賃修改損失				(1,104)
其他支出				(272,740)
除列按攤銷後成本衡量金融資產 淨損失				(31,793)
財務成本				(1,884,284)
採用權益法認列之關聯企業及 合資利益之份額				5,308,784
稅前淨利				\$ 16,756,283
<u>113年1月1日至9月30日</u>				
來自外部客戶收入	\$ 132,666,558	\$ 62,051,206	\$ 702,275	\$ 195,420,039
部門損益	\$ 20,271,201	\$ 3,920,380	\$ 442,436	\$ 24,634,017
管理成本與董事酬勞				(13,401,971)
利息收入				1,635,961
租金收入				655,192
股利收入				897,935
其他收入				879,124
處分及報廢不動產、廠房及設備 淨利益				21,780
淨外幣兌換利益				433,150
處分關聯企業淨利益				822,884
透過損益按公允價值衡量之金融 商品淨利益				942,023

(接次頁)

(承前頁)

	鞋類製造業務	運動用品零售 及批發業務	其他業務	總計
資產減損損失				(\$ 206,391)
租賃修改利益				276,612
其他支出				(255,318)
除列按攤銷後成本衡量金融資產 淨損失				(10,438)
財務成本				(2,099,750)
採用權益法認列之關聯企業及 合資利益之份額				<u>8,498,941</u>
稅前淨利				<u>\$ 23,723,751</u>

1. 部門間銷貨係依市價計價。
2. 部門利益係指各個部門所賺取之利潤，不包含應分攤之管理成本與董事酬勞、利息收入、租金收入、股利收入、其他收入、處分及報廢不動產、廠房及設備淨（損失）利益、淨外幣兌換利益、處分關聯企業淨利益、金融工具評價利益、資產減損損失、租賃修改（損失）利益、其他支出、除列按攤銷後成本衡量金融資產淨損失、財務成本及採用權益法認列之關聯企業及合資利益之份額。此衡量金額係提供予主要營運決策者，用以分配資源予部門及評量其績效。

寶成工業股份有限公司及子公司

資金貸與他人

民國 114 年 1 月 1 日至 9 月 30 日

附表一

單位：新台幣千元，外幣元

編號 (註 1)	貸出資金之公司	貸與對象	往來科目	是否為關係人	本期最高餘額	期末餘額	實際動支金額	利率區間 %	資金貸與 性質 (註 2)	業務往來金額	有短期融通 資金必要 之原因	提列 損失	備抵 金額	擔保 名稱	品 類	對個別對象資金 貸與限額(註 3 及 4)	資金貸與總限額 (註 3 及 4)	備註
1	東莞寶橋電子科技有限公司	上高裕盛工業有限公司	應收關係企業款項	是	\$ 68,595	\$ -	\$ -	-	2	\$ -	營運周轉	\$ -	-	無	\$ -	\$ 314,698	\$ 314,698	
2	東莞裕明電子科技有限公司	上高裕盛工業有限公司	"	"	RMB 15,000,000	-	-	-	2	-	"	-	-	"	-	321,370	321,370	
3	王奕營造股份有限公司	倍利開發股份有限公司	"	"	26,000	16,000	16,000	1.29	2	-	"	-	-	"	-	26,017	26,017	
4	松明投資股份有限公司	倍利開發股份有限公司	"	"	100,000	100,000	64,000	1.29	2	-	"	-	-	"	-	1,377,100	1,377,100	
5	光威國際實業股份有限公司	元盛材料科技股份有限公司	"	"	100,000	100,000	100,000	1.69	2	-	"	-	-	"	-	104,944	104,944	
6	ORISOL ASIA LIMITED	ORISOL VIETNAM CO., LTD.	"	"	29,417	-	-	-	2	-	"	-	-	"	-	542,450	542,450	
7	PRIME ASIA (S.E.ASIA) LEATHER CORPORATION	PRIME ASIA (VIETNAM) CO., LTD.	"	"	USD 900,000	538,877	538,877	1.50	2	-	"	-	-	"	-	2,015,490	2,015,490	
8	裕元工業(集團)有限公司	PT. POU YUEN INDONESIA	"	"	USD 2,639,798	2,420,378	2,420,378	3.00	2	-	"	-	-	"	-	54,099,706	54,099,706	
8	裕元工業(集團)有限公司	PT.GLOSTAR INDONESIA	"	"	USD 79,500,000	79,500,000	79,500,000	3.00	2	-	"	-	-	"	-	54,099,706	54,099,706	
8	裕元工業(集團)有限公司	PT. NIKOMAS GEMILANG	"	"	USD 2,606,594	2,389,934	2,389,934	3.00	2	-	"	-	-	"	-	54,099,706	54,099,706	
8	裕元工業(集團)有限公司	PT. NIKOMAS GEMILANG	"	"	USD 78,500,000	78,500,000	78,500,000	3.00	2	-	"	-	-	"	-	54,099,706	54,099,706	
8	裕元工業(集團)有限公司	PT. POU CHEN INDONESIA	"	"	USD 5,420,500	4,840,755	4,840,755	3.00	2	-	"	-	-	"	-	54,099,706	54,099,706	
8	裕元工業(集團)有限公司	PT. POU CHEN INDONESIA	"	"	USD 185,000,000	159,000,000	159,000,000	3.00	2	-	"	-	-	"	-	54,099,706	54,099,706	
8	裕元工業(集團)有限公司	POUYUEN VIETNAM COMPANY LIMITED	"	"	USD 1,318,500	1,248,245	1,248,245	3.00	2	-	"	-	-	"	-	54,099,706	54,099,706	
8	裕元工業(集團)有限公司	POUYUEN VIETNAM COMPANY LIMITED	"	"	USD 45,000,000	41,000,000	41,000,000	3.00	2	-	"	-	-	"	-	54,099,706	54,099,706	
8	裕元工業(集團)有限公司	POU HUNG VIETNAM COMPANY LIMITED	"	"	USD 8,168,430	7,489,470	7,489,470	3.00	2	-	"	-	-	"	-	54,099,706	54,099,706	
8	裕元工業(集團)有限公司	POU HUNG VIETNAM COMPANY LIMITED	"	"	USD 896,535	822,015	822,015	3.00	2	-	"	-	-	"	-	54,099,706	54,099,706	
8	裕元工業(集團)有限公司	POU LI VIETNAM COMPANY LIMITED	"	"	USD 27,000,000	27,000,000	27,000,000	3.00	2	-	"	-	-	"	-	54,099,706	54,099,706	
8	裕元工業(集團)有限公司	POU LI VIETNAM COMPANY LIMITED	"	"	USD 896,535	822,015	822,015	3.00	2	-	"	-	-	"	-	54,099,706	54,099,706	
8	裕元工業(集團)有限公司	POU PHONG VIETNAM COMPANY LIMITED	"	"	USD 27,000,000	27,000,000	27,000,000	3.00	2	-	"	-	-	"	-	54,099,706	54,099,706	
8	裕元工業(集團)有限公司	POU PHONG VIETNAM COMPANY LIMITED	"	"	USD 1,050,353	1,050,353	1,050,353	3.00	2	-	"	-	-	"	-	54,099,706	54,099,706	
8	裕元工業(集團)有限公司	YUE DE VIETNAM COMPANY LIMITED	"	"	USD 34,500,000	34,500,000	34,500,000	3.00	2	-	"	-	-	"	-	54,099,706	54,099,706	
8	裕元工業(集團)有限公司	YUE DE VIETNAM COMPANY LIMITED	"	"	USD 2,423,965	1,948,480	1,948,480	3.00	2	-	"	-	-	"	-	54,099,706	54,099,706	
8	裕元工業(集團)有限公司	POU SUNG VIETNAM COMPANY LIMITED	"	"	USD 73,000,000	64,000,000	64,000,000	3.00	2	-	"	-	-	"	-	54,099,706	54,099,706	
8	裕元工業(集團)有限公司	POU SUNG VIETNAM COMPANY LIMITED	"	"	USD 5,013,955	3,896,960	3,896,960	3.00	2	-	"	-	-	"	-	54,099,706	54,099,706	
8	裕元工業(集團)有限公司	PRO KINGTEX INDUSTRIAL COMPANY LIMITED	"	"	USD 151,000,000	128,000,000	128,000,000	-	2	-	"	-	-	"	-	54,099,706	54,099,706	
8	裕元工業(集團)有限公司	PRO KINGTEX INDUSTRIAL COMPANY LIMITED	"	"	USD 78,364	-	-	-	2	-	"	-	-	"	-	54,099,706	54,099,706	
8	裕元工業(集團)有限公司	PRECIOUS FULL INVESTMENTS LTD.	"	"	USD 2,360,000	1,641,899	1,641,899	3.00	2	-	"	-	-	"	-	54,099,706	54,099,706	
8	裕元工業(集團)有限公司	PRECIOUS FULL INVESTMENTS LTD.	"	"	USD 53,930,000	53,930,000	53,930,000	3.00	2	-	"	-	-	"	-	54,099,706	54,099,706	
8	裕元工業(集團)有限公司	SOLAR LINK INTERNATIONAL INC.	"	"	USD 104,264	49,930	49,930	3.00	2	-	"	-	-	"	-	54,099,706	54,099,706	
8	裕元工業(集團)有限公司	CT TNHH MTV DICH VU THUONG MAI TU VAN XUAT NHAP KHAU VAN THUAN INDONESIA	"	"	USD 3,140,000	1,640,000	1,640,000	3.00	2	-	"	-	-	"	-	54,099,706	54,099,706	
8	裕元工業(集團)有限公司	CT TNHH MTV DICH VU THUONG MAI TU VAN XUAT NHAP KHAU VAN THUAN INDONESIA	"	"	USD 9,962	9,134	9,134	3.00	2	-	"	-	-	"	-	54,099,706	54,099,706	
8	裕元工業(集團)有限公司	PT. HARDASES ABADI INDONESIA	"	"	USD 300,000	300,000	300,000	3.00	2	-	"	-	-	"	-	54,099,706	54,099,706	
8	裕元工業(集團)有限公司	PT. HARDASES ABADI INDONESIA	"	"	USD 3,096,258	3,096,258	3,096,258	3.00	2	-	"	-	-	"	-	54,099,706	54,099,706	
8	裕元工業(集團)有限公司	ORISOL VIETNAM CO., LTD.	"	"	USD 101,700,000	101,700,000	101,700,000	3.00	2	-	"	-	-	"	-	54,099,706	54,099,706	
8	裕元工業(集團)有限公司	ORISOL VIETNAM CO., LTD.	"	"	USD 38,388	36,534	36,534	3.00	2	-	"	-	-	"	-	54,099,706	54,099,706	
8	裕元工業(集團)有限公司	陽新寶加鞋業有限公司	"	"	USD 1,200,000	1,200,000	1,200,000	1.00	2	-	"	-	-	"	-	54,099,706	54,099,706	
8	裕元工業(集團)有限公司	東莞裕祥鞋材有限公司	"	"	RMB 91,460	85,420	85,420	1.00	2	-	"	-	-	"	-	54,099,706	54,099,706	
8	裕元工業(集團)有限公司	東莞裕祥鞋材有限公司	"	"	RMB 20,000,000	20,000,000	20,000,000	1.00	2	-	"	-	-	"	-	54,099,706	54,099,706	
9	HERO LUCK GROUP LTD.	HIGH GLORY FOOTWEAR INDIA PRIVATE LTD.	"	"	RMB 352,121	328,867	328,867	1.00	2	-	"	-	-	"	-	54,099,706	54,099,706	
9	HERO LUCK GROUP LTD.	HIGH GLORY FOOTWEAR INDIA PRIVATE LTD.	"	"	RMB 77,000,000	77,000,000	77,000,000	3.00	2	-	"	-	-	"	-	3,968,110	3,968,110	
10	THE LOOK (MACAO COMMERCIAL OFFSHORE) COMPANY LIMITED	東莞裕盛鞋業有限公司	"	"	USD 730,510	669,790	669,790	3.00	2	-	"	-	-	"	-	2,128,152	2,128,152	
10	THE LOOK (MACAO COMMERCIAL OFFSHORE) COMPANY LIMITED	東莞裕盛鞋業有限公司	"	"	USD 22,000,000	22,000,000	22,000,000	-	2	-	"	-	-	"	-	2,128,152	2,128,152	
11	IDEA (MACAO COMMERCIAL OFFSHORE) LIMITED	東莞寶成鞋業有限公司	"	"	RMB 457,300	-	-	-	2	-	"	-	-	"	-	4,123,059	4,123,059	
11	IDEA (MACAO COMMERCIAL OFFSHORE) LIMITED	東莞寶成鞋業有限公司	"	"	RMB 100,000,000	-	-	-	2	-	"	-	-	"	-	4,123,059	4,123,059	
12	寶建企業股份有限公司	裕元工業(集團)有限公司	"	"	RMB 858,400	854,200	597,940	-	2	-	"	-	-	"	-	3,071,508	3,071,508	
12	寶建企業股份有限公司	裕元工業(集團)有限公司	"	"	RMB 200,000,000	200,000,000	140,000,000	-	2	-	"	-	-	"	-	3,071,508	3,071,508	
12	寶建企業股份有限公司	PRIME ASIA LEATHER CORPORATION	"	"	USD 2,538,970	2,526,935	2,526,935	3.00	2	-	"	-	-	"	-	3,071,508	3,071,508	
12	寶建企業股份有限公司	PRIME ASIA LEATHER CORPORATION	"	"	USD 83,000,000	83,000,000	83,000,000	3.00	2	-	"	-	-	"	-	3,071,508	3,071,508	
12	寶建企業股份有限公司	元盛材料科技股份有限公司	"	"	USD 464,870	-	-	-	2	-	"	-	-	"	-	3,071,508	3,071,508	
12	寶建企業股份有限公司	元盛材料科技股份有限公司	"	"	USD 14,000,000	300,000	232,330	1.29	2	-	"	-	-	"	-	3,071,508	3,071,508	
13	東莞裕盛鞋業有限公司	東莞寶成鞋業有限公司	"	"	RMB 300,000	768,780	726,070	1.00	2	-	"	-	-	"	-	1,837,082	1,837,082	
13	東莞裕盛鞋業有限公司	東莞寶成鞋業有限公司	"	"	RMB 1,097,520	768,780	726,070	1.00	2	-	"	-	-	"	-	1,837,082	1,837,082	
13	東莞裕盛鞋業有限公司	東莞寶成鞋業有限公司	"	"	RMB 240,000,000	180,000,000	170,000,000	-	2	-	"	-	-	"	-	1,837,082	1,837,082	

(接次頁)

(承前頁)

編號 (註1)	貸出資金之公司	貸與對象	往來科目	是否為 關係人	本期最高餘額	期末餘額	實際動支金額	利率區間 %	資金貸與 性質 (註2)	業務往來金額	有短期融通 資金之 原必要因	提列 損失	備 抵 額	擔保品		對個別對象資金 貸與限額(註3及4)	資金貸與總限額 (註3及4)	備註
														名稱	價值			
13	東莞裕盛鞋業有限公司	上高裕盛工業有限公司	應收關係企業款項	是	\$ 201,212	\$ -	\$ -	-	2	\$ -	營運周轉	\$ -	-	無	\$ -	\$ 1,837,082	\$ 1,837,082	
13	東莞裕盛鞋業有限公司	東莞裕祥鞋材有限公司	"	"	RMB 44,000,000	213,550	-	1.00	2	-	"	-	-	"	-	1,837,082	1,837,082	
14	瑞金寶元鞋業發展有限公司	裕興(吉水)制鞋有限公司	"	"	RMB 50,000,000	50,000,000	38,439	1.00	2	-	"	-	-	"	-	226,918	226,918	
14	瑞金寶元鞋業發展有限公司	裕元(安福)制鞋有限公司	"	"	RMB 9,000,000	9,000,000	9,000,000	-	2	-	"	-	-	"	-	226,918	226,918	
15	寶宏(揚州)製鞋有限公司	上高裕盛工業有限公司	"	"	RMB 15,000,000	77,741	72,607	1.00	2	-	"	-	-	"	-	650,751	650,751	
15	寶宏(揚州)製鞋有限公司	裕盛(宜豐)模具有限公司	"	"	RMB 17,000,000	27,036	-	-	2	-	"	-	-	"	-	650,751	650,751	
16	東莞裕元鞋業製品有限公司	東莞寶成鞋業有限公司	"	"	RMB 6,000,000	320,110	298,970	1.00	2	-	"	-	-	"	-	318,654	318,654	
17	POUYUEN VIETNAM COMPANY LIMITED	TECH MASTERY VIETNAM COMPANY LIMITED	"	"	RMB 70,000,000	70,000,000	70,000,000	2.50	2	-	"	-	-	"	-	3,494,228	3,494,228	
18	POU SUNG VIETNAM COMPANY LIMITED	TECH MASTERY VIETNAM COMPANY LIMITED	"	"	USD 9,686,242	294,898	294,898	2.50	2	-	"	-	-	"	-	3,987,216	3,987,216	
19	POU CHEN VIETNAM ENTERPRISE LTD.	TECH MASTERY VIETNAM COMPANY LIMITED	"	"	USD 5,588,822	5,317,937	5,317,937	-	2	-	"	-	-	"	-	1,850,679	1,850,679	
20	PRECIOUS FULL INVESTMENTS LIMITED	BANGLADESH POU HUNG INDUSTRIAL LIMITED	"	"	USD 156,575	-	-	-	2	-	"	-	-	"	-	5,392,382	5,392,382	
20	PRECIOUS FULL INVESTMENTS LIMITED	POU YUEN CAMBODIA ENTERPRISE, LTD.	"	"	USD 761,125	761,125	761,125	-	2	-	"	-	-	"	-	5,392,382	5,392,382	
21	寶興投資股份有限公司	寶成工業股份有限公司	"	"	USD 9,107,000	9,107,000	9,107,000	-	2	-	"	-	-	"	-	175,898,946	175,898,946	
					NTD 1,398,012	1,398,012	1,398,012	-	2	-	"	-	-	"	-			
					RMB 1,394,000,000	740,000,000	740,000,000	-	2	-	"	-	-	"	-			
					USD 43,000,000	43,000,000	43,000,000	-	2	-	"	-	-	"	-			
22	常勝投資集團有限公司	青島寶勝國際體育用品有限公司	應收借款	"	USD 9,200,589	5,867,687	5,867,687	-	2	-	"	-	-	"	-			
					RMB 365,469,033	365,469,033	7,200,000	3.10	2	-	"	-	-	"	-			

註1：編號之說明如下：

- (1) 本公司填0。
- (2) 被投資公司按公司別由阿拉伯數字1開始依序編號。

註2：資金貸與性質之填寫方法如下：

- (1) 有業務往來者請填1。
- (2) 有短期融通資金之必要者填2。

註3：依本公司資金貸與他人程序規定如下：

- (1) 本公司資金貸與個別對象之限額如下：
 - (i) 與本公司有業務往來之公司或行號，個別對象之貸與金額不得超過雙方業務往來金額。所稱業務往來係指雙方最近1年或未來1年可預估之實際進、銷金額之孰高者，且不得超過當期淨值之10%。
 - (ii) 與本公司有短期融通資金必要之公司或行號，個別對象之貸與金額不得超過當期淨值之10%。
- (2) 本公司資金貸與個別對象之總限額如下：
 - (i) 與本公司有業務往來之公司或行號，資金貸與總額以不超過本公司淨值的10%為限。
 - (ii) 與本公司有短期融通資金之必要的公司或行號，資金貸與總額以不超過本公司淨值的40%為限。
 - (iii) 本公司直接及間接持有表決權股份百分之十之國外公司間，因融通資金之必要從事資金貸與時，其金額不受前二項之限制。惟其資金貸與額度於1年內仍以不超過貸與企業淨值為限。

註4：東莞寶橋電子科技有限公司對寶成直接及間接投資百分之百之子公司資金貸與總額、個別對象之限額為東莞寶橋電子科技有限公司股東權益總額的100%為限。東莞裕明電子科技有限公司對寶成直接及間接投資百分之百之子公司資金貸與總額、個別對象之限額為東莞裕明電子科技有限公司股東權益總額的100%為限。王奕營造股份有限公司從事資金貸與時，個別對象限額及總限額以不超過王奕營造股份有限公司財務報表淨值的40%為限。松明投資股份有限公司從事資金貸與時，個別對象限額及總限額以不超過松明投資股份有限公司財務報表淨值的40%為限。光威國際實業股份有限公司從事資金貸與時，個別對象限額及總限額以不超過光威國際實業股份有限公司財務報表淨值的40%為限。裕元工業(集團)有限公司從事資金貸與時，個別對象限額及總限額以不超過裕元工業(集團)有限公司合併財務報表股東權益總額的40%為限。裕元工業(集團)有限公司直接及間接持有表決權股份百分之十之國外子公司間，從事資金貸與時，個別對象限額及總限額以不超過貸出公司合併財務報表股東權益總額的100%為限，但若資金貸與任何一方為註冊地在台灣之子公司，則貸款金額依貸出公司財務報表股東權益總額的40%為限。Wealthplus Holdings Limited 資金貸與時，個別對象限額及總限額以不得超過 Wealthplus Holdings Limited 合併淨值的100%為限。常勝投資集團有限公司對非百分之百持有的子公司，從事資金貸與時，個別對象限額及總限額以不超過貸出資金之公司財務報表股東權益總額的40%為限。

寶成工業股份有限公司及子公司

為他人背書保證

民國 114 年 1 月 1 日至 9 月 30 日

附表二

單位：新台幣仟元，外幣元

編號 (註 1)	背書保證者公司名稱	被背書保證對象		對單一企業 背書保證 限額 (註 3)	本期最高背書 保證餘額	期末背書 保證餘額	實際動支金額	背書保證以財產設定 擔保金額	累計背書保證金額 佔最近期財務報表 淨值之比率 (%)	背書保 證額 (註 3)	屬母公 司對子 公司保 證 (註 4)	屬子公 司對母 公司保 證 (註 4)	屬對陸 地背書 保證 (註 4)	備註
		公 司 名 稱	關 係 (註 2)											
0	寶成工業股份有限公司	寶興投資股份有限公司	2	\$ 135,088,682	\$ 29,416,500	\$ 27,400,500	\$ -	\$ -	20	\$ 270,177,364	Y	N	N	
0	寶成工業股份有限公司	光威國際實業股份有限公司	2	135,088,682	62,294	46,721	46,721	-	-	270,177,364	Y	N	N	
0	寶成工業股份有限公司	倍利開發股份有限公司	2	135,088,682	8,292,300	8,126,700	2,409,500	-	6	270,177,364	Y	N	N	
0	寶成工業股份有限公司	裕元花園酒店股份有限公司	2	135,088,682	80,000	50,000	-	-	-	270,177,364	Y	N	N	
0	寶成工業股份有限公司	寶祥投資股份有限公司	2	135,088,682	1,750,000	1,750,000	396,000	-	1	270,177,364	Y	N	N	
0	寶成工業股份有限公司	寶元科技股份有限公司	2	135,088,682	100,000	100,000	33,900	-	-	270,177,364	Y	N	N	
0	寶成工業股份有限公司	寶乙建設股份有限公司	2	135,088,682	800,000	800,000	72,500	-	1	270,177,364	Y	N	N	
1	裕元工業(集團)有限公司	COHEN ENTERPRISES INC.	6	81,149,558	1,079,163	989,463	657,688	-	1	202,873,896	N	N	N	
1	裕元工業(集團)有限公司	OFTENRICH HOLDINGS LIMITED	6	81,149,558	687,345	630,213	4,521	-	-	202,873,896	N	N	N	
1	裕元工業(集團)有限公司	CHANG YANG MATERIAL CORP.	6	81,149,558	8,660	-	-	-	-	202,873,896	N	N	N	
1	裕元工業(集團)有限公司	PT. SELALU CINTA INDONESIA	2	81,149,558	4,245,892	4,225,766	2,219,915	-	3	202,873,896	N	N	N	
1	裕元工業(集團)有限公司	歐利達精密工業股份有限公司	2	81,149,558	90,000	-	-	-	-	202,873,896	N	N	N	
1	裕元工業(集團)有限公司	POU PHONG VIETNAM COMPANY LTD.	2	81,149,558	298,845	274,005	-	-	-	202,873,896	N	N	N	
1	裕元工業(集團)有限公司	PT. KMK GLOBAL SPORTS	2	81,149,558	9,000,000	9,000,000	526,130	-	2	202,873,896	N	N	N	
1	裕元工業(集團)有限公司	PT. SHOENARY JAVANESIA INC.	2	81,149,558	3,303,720	3,288,060	17,281,334	-	1	202,873,896	N	N	N	
1	裕元工業(集團)有限公司	YUE DEAN TECHNOLOGY CORPORATION	2	81,149,558	108,000,000	108,000,000	941,968	-	1	202,873,896	N	N	N	
1	裕元工業(集團)有限公司	I-TECH SPORTING ENTERPRISES LTD.	2	81,149,558	1,737,512	1,729,276	30,940,000	-	1	202,873,896	N	N	N	
1	裕元工業(集團)有限公司	YUE DEAN TECHNOLOGY CORPORATION	2	81,149,558	56,800,000	56,800,000	-	-	1	202,873,896	N	N	N	
1	裕元工業(集團)有限公司	I-TECH SPORTING ENTERPRISES LTD.	2	81,149,558	1,500,000	1,500,000	377,340	-	1	202,873,896	N	N	N	
2	寶勝國際(控股)有限公司	陝西寶勝貿易有限公司	2	75,755,205	6,516,223	5,174,604	959	-	14	151,510,411	N	N	Y	
2	寶勝國際(控股)有限公司	上海寶原體育用品商貿有限公司	2	75,755,205	RMB 945,701,422	RMB 741,098,988	RMB 224,466	-	29	151,510,411	N	N	Y	
2	寶勝國際(控股)有限公司	合肥寶動體育用品商貿有限公司	2	75,755,205	USD 66,000,000	USD 66,000,000	26,641	-	1	151,510,411	N	N	Y	
2	寶勝國際(控股)有限公司	河南勝道體育用品有限公司	2	75,755,205	USD 12,616,704	USD 10,849,157	30,443	-	1	151,510,411	N	N	Y	
2	寶勝國際(控股)有限公司	浙江勝道體育用品有限公司	2	75,755,205	RMB 2,279,723,044	RMB 2,069,723,044	7,127,865	-	13	151,510,411	N	N	Y	
2	寶勝國際(控股)有限公司	裕農(昆山)體育用品有限公司	2	75,755,205	USD 66,000,000	USD 66,000,000	82,608	-	6	151,510,411	N	N	Y	
2	寶勝國際(控股)有限公司	青島寶勝國際體育用品有限公司	2	75,755,205	RMB 640,633,258	RMB 640,633,258	164,123	-	1	151,510,411	N	N	Y	
2	寶勝國際(控股)有限公司	寶盛道吉(北京)貿易有限公司	2	75,755,205	USD 2,532,390	USD 2,311,707	8,661	-	10	151,510,411	N	N	Y	
2	寶勝國際(控股)有限公司	寶原興業股份有限公司	2	75,755,205	RMB 561,256,637	RMB 541,256,637	209,300	-	2	151,510,411	N	N	N	
2	寶勝國際(控股)有限公司	台灣泰崧精品企業股份有限公司	2	75,755,205	USD 66,000,000	USD 66,000,000	70,000	-	5	151,510,411	N	N	N	
2	寶勝國際(控股)有限公司	廣州寶元貿易有限公司	2	75,755,205	USD 4,826,725	USD 3,616,337	-	-	24	151,510,411	N	N	Y	
2	寶勝國際(控股)有限公司	常勝投資集團有限公司	2	75,755,205	RMB 47,515,578	RMB 47,515,578	1,623,012	-	24	151,510,411	N	N	Y	
					USD 66,000,000	USD 66,000,000	380,007,622							

(接次頁)

(承前頁)

編號 (註1)	背書保證者公司名稱	被背書保證對象 公司名稱 (註2)	對單一企業 背書保證 限額 (註3)	本期最高背書 保證餘額	期未背書 保證餘額	實際動支金額	背書保證以財產設定 擔保金額	累計背書保證金額 佔最近期財務報表 淨值之比率(%)	背書保證 最高 限額 (註3)	屬母公司 對背書保證 (註4)	屬子公司 對背書保證 (註4)	屬大陸 地區 對背書保證 (註4)	備註	
2	寶勝國際(控股)有限公司	太倉裕盛體育用品有限公司	2	\$ 75,755,205	\$ 2,396,170 USD 66,000,000 RMB 44,749,548	\$ 2,200,495 USD 66,000,000 RMB 44,749,548	\$ 7,489 RMB 1,753,559	-	6	\$ 151,510,411	N	N	Y	
2	寶勝國際(控股)有限公司	裕盛(太倉)鞋業有限公司	2	75,755,205	205,785 RMB 44,999,971	192,195 RMB 44,999,971	8,543 RMB 2,000,258	-	1	151,510,411	N	N	Y	
2	寶勝國際(控股)有限公司	寶悍運動平台股份有限公司	2	75,755,205	166,025 USD 5,000,000	152,225 USD 5,000,000	-	-	-	151,510,411	N	N	N	
2	寶勝國際(控股)有限公司	海南寶迅電子商務有限公司	2	75,755,205	13,381,205 RMB 2,490,900,000	7,416,456 RMB 1,266,000,000	18,072 RMB 4,231,214	-	20	151,510,411	N	N	Y	
2	寶勝國際(控股)有限公司	海南勝偉電子商務有限公司	2	75,755,205	16,596,480 USD 66,000,000	14,608,820 USD 66,000,000	-	-	39	151,510,411	N	N	Y	
2	寶勝國際(控股)有限公司	大連勝道運動產業發展有限公司	2	75,755,205	202,722 RMB 44,330,230	189,334 RMB 44,330,230	7,857 RMB 1,839,702	-	1	151,510,411	N	N	Y	
2	寶勝國際(控股)有限公司	上海勝道體育用品有限公司	2	75,755,205	1,281,300 RMB 300,000,000	1,281,300 RMB 300,000,000	-	-	3	151,510,411	N	N	Y	
2	寶勝國際(控股)有限公司	哈爾濱勝道體育用品有限公司	2	75,755,205	188,579 RMB 43,937,213	187,656 RMB 43,937,213	3,602 RMB 843,377	-	1	151,510,411	N	N	Y	
2	寶勝國際(控股)有限公司	江西寶元商貿有限公司	2	75,755,205	182,920 RMB 40,000,000	170,840 RMB 40,000,000	-	-	-	151,510,411	N	N	Y	
2	寶勝國際(控股)有限公司	貴州寶勝體育用品有限公司	2	75,755,205	182,920 RMB 40,000,000	170,840 RMB 40,000,000	-	-	-	151,510,411	N	N	Y	
2	寶勝國際(控股)有限公司	長沙勝道體育用品有限公司	2	75,755,205	182,920 RMB 40,000,000	170,840 RMB 40,000,000	-	-	-	151,510,411	N	N	Y	
2	寶勝國際(控股)有限公司	南寧寶冠體育用品有限公司	2	75,755,205	182,920 RMB 40,000,000	170,840 RMB 40,000,000	-	-	-	151,510,411	N	N	Y	
2	寶勝國際(控股)有限公司	福建寶元體育用品有限公司	2	75,755,205	182,920 RMB 40,665,221	173,681 RMB 40,665,221	820 RMB 191,999	-	-	151,510,411	N	N	Y	
3	常勝投資集團有限公司	上海寶原體育用品商貿有限公司	2	28,794,774	1,297,560 RMB 300,080,000	1,281,641 RMB 300,080,000	31,300 RMB 7,328,782	-	9	57,589,549	N	N	Y	
3	常勝投資集團有限公司	合肥寶勛體育用品商貿有限公司	2	28,794,774	51,933 RMB 11,510,000	29,940 RMB 7,010,000	13,182 RMB 3,086,339	-	-	57,589,549	N	N	Y	
3	常勝投資集團有限公司	陝西寶勝貿易有限公司	2	28,794,774	60,020 RMB 13,125,000	56,057 RMB 13,125,000	10,848 RMB 2,539,752	-	-	57,589,549	N	N	Y	
3	常勝投資集團有限公司	太倉裕盛體育用品有限公司	2	28,794,774	31,165 RMB 6,815,000	29,107 RMB 6,815,000	13,871 RMB 3,247,604	-	-	57,589,549	N	N	Y	
3	常勝投資集團有限公司	河南勝道體育用品有限公司	2	28,794,774	91,460 RMB 20,000,000	85,420 RMB 20,000,000	55,491 RMB 12,992,608	-	1	57,589,549	N	N	Y	
3	常勝投資集團有限公司	青島寶勝國際體育用品有限公司	2	28,794,774	147,280 RMB 34,315,000	146,559 RMB 34,315,000	71,713 RMB 16,790,524	-	1	57,589,549	N	N	Y	
3	常勝投資集團有限公司	上海勝道體育用品有限公司	2	28,794,774	914,600 RMB 200,000,000	854,200 RMB 200,000,000	-	-	6	57,589,549	N	N	Y	
3	常勝投資集團有限公司	上海勝杰體育用品有限公司	2	28,794,774	903,716 RMB 197,620,000	844,035 RMB 197,620,000	-	-	6	57,589,549	N	N	Y	
3	常勝投資集團有限公司	長沙勝道體育用品有限公司	2	28,794,774	55,356 RMB 12,105,000	51,700 RMB 12,105,000	4,719 RMB 1,105,000	-	-	57,589,549	N	N	Y	
3	常勝投資集團有限公司	昆山寶銳智健信息科技有限公司	2	28,794,774	104,722 RMB 22,900,000	97,806 RMB 22,900,000	-	-	1	57,589,549	N	N	Y	
3	常勝投資集團有限公司	上海東之杰體育用品發展有限公司	2	28,794,774	4,573 RMB 1,000,000	4,271 RMB 1,000,000	225 RMB 52,701	-	-	57,589,549	N	N	Y	
3	常勝投資集團有限公司	哈爾濱勝道體育用品有限公司	2	28,794,774	2,401 RMB 525,000	2,242 RMB 525,000	319 RMB 74,739	-	-	57,589,549	N	N	Y	
3	常勝投資集團有限公司	大連勝道運動產業發展有限公司	2	28,794,774	25,266 RMB 5,525,000	23,597 RMB 5,525,000	2,099 RMB 491,529	-	-	57,589,549	N	N	Y	

(接次頁)

(承前頁)

編號 (註1)	背書保證者公司名稱	被背書保證對象		對單一企業 背書保證 限額 (註3)	本期最高背書 保證餘額	期未背書 保證餘額	實際動支金額	背書保證以財產設定 擔保金額	累計背書保證金額 佔最近期財務報表 淨值之比率(%)	背書保 證最 高限 額 (註3)	屬母公 司對 背書 保證 (註4)	屬子公 司對 背書 保證 (註4)	屬對大 陸區 背書 保證 (註4)	備註
		公 司 名 稱 (註2)	關 係 (註2)											
3	常勝投資集團有限公司	寶盛道吉(北京)貿易有限公司	2	\$ 28,794,774	\$ 4,802	\$ 4,485	\$ 180	\$ -	-	\$ 57,589,549	N	N	Y	
3	常勝投資集團有限公司	浙江勝道體育用品有限公司	2	28,794,774	RMB 1,050,000	RMB 1,050,000	RMB 42,058	-	-	57,589,549	N	N	Y	
3	常勝投資集團有限公司	福建寶元體育用品有限公司	2	28,794,774	RMB 5,804,000	RMB 5,804,000	RMB 232,520	-	-	57,589,549	N	N	Y	
3	常勝投資集團有限公司	江西寶元商貿有限公司	2	28,794,774	RMB 8,010,000	RMB 1,010,000	RMB 103,684	-	-	57,589,549	N	N	Y	
3	常勝投資集團有限公司	貴州寶勝體育用品有限公司	2	28,794,774	RMB 210,000	RMB 210,000	RMB 23,870	-	-	57,589,549	N	N	Y	
3	常勝投資集團有限公司	勝道(成都)商貿有限公司	2	28,794,774	RMB 210,000	RMB 210,000	-	-	-	57,589,549	N	N	Y	
3	常勝投資集團有限公司	裕盛(太倉)鞋業有限公司	2	28,794,774	RMB 105,000	RMB 105,000	9	-	-	57,589,549	N	N	Y	
3	常勝投資集團有限公司	昆山泰崧精品貿易有限公司	2	28,794,774	RMB 11,000	RMB 11,000	RMB 2,210	-	-	57,589,549	N	N	Y	
3	常勝投資集團有限公司	海南寶迅電子商務有限公司	2	28,794,774	RMB 4,573	RMB 4,271	RMB 4,271	-	-	57,589,549	N	N	Y	
3	常勝投資集團有限公司	江蘇寶原體育用品有限公司	2	28,794,774	RMB 1,000,000	RMB 1,000,000	RMB 1,000,000	-	-	57,589,549	N	N	Y	
					RMB 9,000,000	RMB 9,000,000	RMB 5,922,435	-	-	57,589,549	N	N	Y	
					RMB 51,504	RMB 51,252	-	-	-	57,589,549	N	N	Y	
					RMB 12,000,000	RMB 12,000,000	-	-	-	57,589,549	N	N	Y	

註1：編號欄之說明如下：

- (1) 本公司填0。
- (2) 被投資公司按公司別由阿拉伯數字1開始依序編號。

註2：背書保證者與被背書保證對象之關係有下列7種，標示種類即可：

- (1) 有業務往來之公司
- (2) 公司直接及間接持有表決權之股份超過50%之公司。
- (3) 直接及間接對公司持有表決權之股份超過50%之公司。
- (4) 公司直接及間接持有表決權股份達90%以上之公司間。
- (5) 基於承攬工程需要之同業間或共同起造人間依合約規定互保之公司。
- (6) 因共同投資關係由全體出資股東依其持股比例對其背書保證之公司。
- (7) 同業間依消費者保護法規範從事預售屋銷售合約之履約保證連帶擔保。

註3：依本公司背書保證作業管理辦法規定，本公司為他公司背書保證之總額不得超過當期淨值之200%，其中對單一企業之背書保證限額不得超過當期淨值之100%。裕元工業(集團)有限公司為他公司背書保證之總額不得超過當期淨值之150%，其中對單一企業之背書保證限額不得超過當期淨值之60%。寶勝國際(控股)有限公司為他公司背書保證之總額不得超過當期淨值之400%，其中對單一企業之背書保證限額不得超過當期淨值之200%。常勝投資集團有限公司為他公司背書保證之總額不得超過當期淨值之400%，其中對單一企業之背書保證限額不得超過當期淨值之200%。

註4：屬上市櫃母公司對子公司背書保證者、屬子公司對上市櫃母公司背書保證者、屬大陸地區背書保證者始須填列Y。

寶成工業股份有限公司及子公司

期末持有之重大有價證券

民國 114 年 9 月 30 日

附表三

單位：新台幣仟元，外幣元

持有之公司	有價證券種類及名稱	與有價證券發行人之關係	帳列科目	期末				備註
				股數	帳面金額	持股比例	公允價值	
寶成工業股份有限公司	股票 兆豐金融控股股份有限公司	無	透過其他綜合損益按公允價值 衡量之金融資產－流動	208,288,378	\$ 8,852,256	1.40	\$ 8,852,256	
"	台灣百和工業股份有限公司	"	"	615,473	33,297	0.21	33,297	
"	智元創業投資股份有限公司	"	透過其他綜合損益按公允價值 衡量之金融資產－非流動	3,396,429	55,839	10.71	55,839	
"	大樹生物科技股份有限公司	"	"	100,000	781	4.00	781	
"	債券 國泰人壽發行之 10 年期美金次順位公司債	"	按攤銷後成本衡量之金融資產 －非流動	-	91,335 USD 3,000,000	-	91,363 USD 3,000,900	
寶興投資股份有限公司	股票 GOLDEN BRANDS DEVELOPMENTS LTD.	無	透過其他綜合損益按公允價值 衡量之金融資產－非流動	12,873,905	24,016 USD 788,849	5.88	24,016 USD 788,849	
"	GREAT TEAM BACKEND FOUNDRY, INC.	"	"	1,352,511	42,475 USD 1,395,129	7.05	42,475 USD 1,395,129	
"	債券 阿聯酋杜拜國家銀行發行之公司主順位債(XS2297529799)	"	按攤銷後成本衡量之金融資產 －流動	-	138,401 USD 4,545,927	-	139,670 USD 4,587,632	
"	BPCE 有限責任公司發行之主順位債(FR001400MWP6)	"	按攤銷後成本衡量之金融資產 －非流動	-	109,239 USD 3,588,091	-	111,317 USD 3,656,330	
"	東方匯理銀行發行之 6 年期可贖回固定利率債券(XS2992750609)	"	"	-	213,572 USD 7,015,000	-	218,292 USD 7,170,032	
"	花旗環球金融有限公司發行之主順位債(XS3125311780)	"	"	-	274,005 USD 9,000,000	-	275,337 USD 9,043,740	
"	花旗集團發行之 10 年期可贖回固定利率債券(XS2792128436)	"	"	-	274,005 USD 9,000,000	-	276,986 USD 9,097,920	
"	花旗集團發行之 7 年期可贖回固定利率債券(XS2792107604)	"	"	-	274,005 USD 9,000,000	-	275,759 USD 9,057,600	
"	花旗集團發行之 7 年期可贖回固定利率債券(XS2792117157)	"	"	-	274,005 USD 9,000,000	-	275,874 USD 9,061,380	

(接次頁)

(承前頁)

持有之公司	有價證券種類及名稱	與有價證券發行人之關係	帳列科目	期股	備註			
					數	帳面金額	持股比例	公允價值
寶興投資股份有限公司	債券							
	花旗集團發行之7年期可贖回固定利率債券(XS2792116340)	無	按攤銷後成本衡量之金融資產—非流動	-	\$ 152,225	-	\$ 152,947	
"	花旗集團發行之7年期可贖回固定利率債券(XS2792128352)	"	"	-	USD 5,000,000	-	USD 5,023,700	
"	花旗集團發行之6年期可贖回固定利率債券(XS2792106200)	"	"	-	152,225	-	152,887	
"	高盛金融公司國際有限公司發行之6年期可贖回固定利率債券(XS2481703010)	"	"	-	USD 5,000,000	-	USD 5,021,750	
"	高盛金融公司國際有限公司發行之主順位債(XS2814168048)	"	"	-	247,743	-	247,587	
"	摩根大通集團發行之10年期可贖回固定利率債券(XS1449453288)	"	"	-	USD 8,137,400	-	USD 8,132,273	
"	摩根大通集團發行之10年期可贖回固定利率債券(XS1449450268)	"	"	-	213,572	-	212,461	
"	摩根大通集團發行之10年期可贖回固定利率債券(XS1449430823)	"	"	-	USD 7,015,000	-	USD 6,978,522	
"	法國外貿銀行發行之主順位債(XS3098259263)	"	"	-	274,005	-	270,931	
"	加拿大皇家銀行發行之20年期可贖回固定利率債券(XS3088727261)	"	"	-	USD 9,000,000	-	USD 8,899,020	
"	三井住友金融集團公司發行之主順位債(US86562MDY30)	"	"	-	274,005	-	267,456	
"	三菱UFJ金融集團公司發行之主順位債(US606822DG66)	"	"	-	USD 9,000,000	-	USD 8,784,900	
"	三菱UFJ金融集團公司發行之主順位債(US606822DN18)	"	"	-	274,005	-	267,648	
"	巴克萊集團發行之主順位債(US06738ECK91)	"	"	-	USD 9,000,000	-	USD 8,791,200	
"	巴克萊集團發行之主順位債(US06738ECR45)	"	"	-	274,005	-	267,730	
"	巴克萊集團發行之主順位債(US06738ECY95)	"	"	-	USD 9,000,000	-	USD 8,793,900	
"	巴克萊集團發行之主順位債(US06738EBY05)	"	"	-	274,005	-	273,745	
				-	USD 9,000,000	-	USD 8,991,450	
				-	274,005	-	275,096	
				-	USD 9,000,000	-	USD 9,035,820	
				-	277,792	-	277,274	
				-	USD 9,124,373	-	USD 9,107,359	
				-	157,462	-	157,201	
				-	USD 5,172,021	-	USD 5,163,434	
				-	276,260	-	275,002	
				-	USD 9,074,075	-	USD 9,032,760	
				-	159,626	-	161,223	
				-	USD 5,243,104	-	USD 5,295,553	
				-	312,881	-	316,516	
				-	USD 10,276,925	-	USD 10,396,300	
				-	252,724	-	251,127	
				-	USD 8,301,004	-	USD 8,248,560	
				-	185,510	-	186,600	
				-	USD 6,093,272	-	USD 6,129,073	

(接次頁)

(承前頁)

持 有 之 公 司	有 價 證 券 種 類 及 名 稱	與 有 價 證 券 發 行 人 之 關 係	帳 列 科 目	期 股	數	帳 面 金 額	持 股 比 例	公 允 價 值	未	備 註
									備	
寶興投資股份有限公司	債 券 加拿大皇家銀行發行之主順位債 (US78016HZZ62)	無	按攤銷後成本衡量之金融資產 — 非流動	-	\$ 280,669	-	\$ 280,544			
"	加拿大皇家銀行發行之主順位債 (US78017DAC20)	"	"	-	USD 9,218,866	-	USD 9,214,761			
"	卡達國家銀行發行之公司主順位債 (XS2454678009)	"	"	-	282,704	-	282,526			
"	西班牙國際銀行發行之主順位債 (US05964HBA23)	"	"	-	USD 9,285,726	-	USD 9,279,881			
"	西班牙國際銀行發行之主順位債 (US05964HBG92)	"	"	-	149,199	-	153,346			
"	法國巴黎銀行有限責任公司發行之主 順位債(US09659X2V32)	"	"	-	USD 4,900,602	-	USD 5,036,814			
"	法國巴黎銀行有限責任公司發行之主 順位債(US09659X2X97)	"	"	-	524,482	-	526,883			
"	法國巴黎銀行有限責任公司發行之主 順位債(US09659X3B68)	"	"	-	USD 17,227,186	-	USD 17,306,056			
"	法國農業信貸銀行發行之主順位債 (US22536PAJ03)	"	"	-	313,807	-	319,409			
"	法國農業信貸銀行發行之主順位債 (US22536PAL58)	"	"	-	USD 10,307,364	-	USD 10,491,350			
"	法國興業銀行發行之主順位債 (US83368TBR86)	"	"	-	431,670	-	440,637			
"	花旗集團發行之主順位債 (US172967MP39)	"	"	-	USD 14,178,673	-	USD 14,473,200			
"	美國銀行發行之公司主順位債 (US06051GGA13)	"	"	-	281,617	-	281,613			
"	美國銀行發行之主順位債 (US06051GML04)	"	"	-	USD 9,250,021	-	USD 9,249,908			
"	美國銀行發行之主順位債 (US06051GLG28)	"	"	-	279,645	-	279,311			
"	桑坦德控股美國公司發行之主順位債 (US80282KBJ43)	"	"	-	USD 9,185,253	-	USD 9,174,268			
"				-	663,713	-	673,773			
"				-	USD 21,800,408	-	USD 22,130,840			
"				-	242,910	-	245,094			
"				-	USD 7,978,634	-	USD 8,050,400			
"				-	313,363	-	317,116			
"				-	USD 10,292,753	-	USD 10,416,036			
"				-	153,238	-	154,266			
"				-	USD 5,033,271	-	USD 5,067,035			
"				-	309,566	-	313,757			
"				-	USD 10,168,049	-	USD 10,305,689			
"				-	241,995	-	243,268			
"				-	USD 7,948,598	-	USD 7,990,391			
"				-	298,613	-	300,191			
"				-	USD 9,808,277	-	USD 9,860,100			
"				-	283,216	-	282,834			
"				-	USD 9,302,560	-	USD 9,289,993			
"				-	525,417	-	530,522			
"				-	USD 17,257,898	-	USD 17,425,575			
"				-	156,762	-	158,631			
"				-	USD 5,149,033	-	USD 5,210,398			

(接次頁)

(承前頁)

持有之公司	有價證券種類及名稱	與有價證券發行人之關係	帳列科目	期股	備註			
					數	帳面金額	持股比例	公允價值
寶興投資股份有限公司	債券							
	桑坦德控股美國公司發行之主順位債 (US80282KBM71)	無	按攤銷後成本衡量之金融資產—非流動	-	\$ 282,019	-	\$ 279,861	
"	桑坦德控股美國公司發行之主順位債 (US80282KBF21)	"	"	-	USD 9,263,242	-	USD 9,192,357	
"	桑坦德控股美國公司發行之主順位債 (US80282KBF21)	"	"	-	534,957	-	539,992	
"	高盛金融公司國際有限公司發行之主順位債 (XS2688673172)	"	"	-	USD 17,571,234	-	USD 17,736,641	
"	高盛集團發行之主順位債 (US38141GB292)	"	"	-	87,692	-	89,021	
"	高盛銀行發行之公司主順位債 (US38141GWB66)	"	"	-	USD 2,880,327	-	USD 2,923,996	
"	國民西敏寺銀行公開有限公司發行之主順位債 (USG6382G7N69)	"	"	-	156,301	-	156,114	
"	國民西敏集團公開有限公司發行之主順位債 (US639057AV00)	"	"	-	USD 5,133,886	-	USD 5,127,741	
"	國民西敏集團公開有限公司發行之主順位債 (US639057AS70)	"	"	-	302,398	-	303,384	
"	荷蘭國際集團發行之主順位債 (US456837BL64)	"	"	-	USD 9,932,610	-	USD 9,965,000	
"	荷蘭集團發行之主順位債 (US456837BR35)	"	"	-	153,200	-	155,544	
"	野村控股公司發行之主順位債 (US65535HBC25)	"	"	-	USD 5,032,019	-	USD 5,109,000	
"	野村控股公司發行之主順位債 (US65535HBZ10)	"	"	-	281,900	-	281,125	
"	富國銀行發行之主順位債 (US95000U3L56)	"	"	-	USD 9,259,312	-	USD 9,233,869	
"	富國銀行發行之主順位債 (US95000U3P60)	"	"	-	153,380	-	155,029	
"	富國銀行發行之主順位債 (US95000U3A91)	"	"	-	USD 5,037,942	-	USD 5,092,100	
"	渣打集團有限公司發行之主順位債 (USG84228FQ64)	"	"	-	248,027	-	251,303	
"	渣打集團有限公司發行之主順位債 (USG84228GG73)	"	"	-	USD 8,146,736	-	USD 8,254,320	
"	渣打集團有限公司發行之主順位債 (XS3068732455)	"	"	-	282,607	-	280,680	
"				-	USD 9,282,539	-	USD 9,219,240	
"				-	312,461	-	317,079	
"				-	USD 10,263,149	-	USD 10,414,800	
"				-	279,232	-	278,246	
"				-	USD 9,171,674	-	USD 9,139,299	
"				-	155,616	-	155,758	
"				-	USD 5,111,377	-	USD 5,116,029	
"				-	157,598	-	157,471	
"				-	USD 5,176,467	-	USD 5,172,297	
"				-	245,071	-	246,278	
"				-	USD 8,049,643	-	USD 8,089,271	
"				-	157,910	-	158,421	
"				-	USD 5,186,715	-	USD 5,203,500	
"				-	278,739	-	279,933	
"				-	USD 9,155,483	-	USD 9,194,698	
"				-	282,415	-	281,335	
"				-	USD 9,276,227	-	USD 9,240,750	

(接次頁)

(承前頁)

持有之公司	有價證券種類及名稱	與有價證券發行人之關係	帳列科目	期股	備註			
					數	帳面金額	持股比例	公允價值
寶興投資股份有限公司	債券 渣打集團有限公司發行之主順位債 (XS2150091739)	無	按攤銷後成本衡量之金融資產 —非流動	-	\$ 150,928	-	\$ 152,696	
"	匯豐控股有限公司發行之主順位債 (US404280ED71)	"	"	-	USD 4,957,423	-	USD 5,015,464	
"	匯豐控股有限公司發行之主順位債 (US404280ED71)	"	"	-	156,058	-	158,010	
"	匯豐控股有限公司發行之主順位債 (US404280EW52)	"	"	-	USD 5,125,896	-	USD 5,190,000	
"	匯豐控股有限公司發行之主順位債 (US404280EW52)	"	"	-	282,659	-	281,831	
"	匯豐控股有限公司發行之主順位債 (US404280EG03)	"	"	-	USD 9,284,246	-	USD 9,257,055	
"	匯豐控股有限公司發行之主順位債 (US404280EG03)	"	"	-	827,262	-	848,743	
"	匯豐控股有限公司發行之主順位債 (US404280DH94)	"	"	-	USD 27,172,370	-	USD 27,877,905	
"	匯豐控股有限公司發行之主順位債 (US404280DH94)	"	"	-	156,480	-	158,207	
"	瑞銀集團公司發行之主順位債 (USH42097EX11)	"	"	-	USD 5,139,744	-	USD 5,196,500	
"	瑞銀集團公司發行之主順位債 (USH42097EX11)	"	"	-	592,183	-	604,058	
"	瑞穗金融集團發行之主順位債 (US60687YDD85)	"	"	-	USD 19,450,917	-	USD 19,840,960	
"	瑞穗金融集團發行之主順位債 (US60687YDD85)	"	"	-	624,094	-	629,429	
"	瑞穗金融集團發行之主順位債 (US60687YDL02)	"	"	-	USD 20,499,086	-	USD 20,674,271	
"	瑞穗金融集團發行之主順位債 (US60687YDL02)	"	"	-	154,789	-	153,938	
"	瑞穗金融集團發行之主順位債 (US60687YCZ07)	"	"	-	USD 5,084,223	-	USD 5,056,250	
"	瑞穗金融集團發行之主順位債 (US60687YCZ07)	"	"	-	188,601	-	190,349	
"	摩根士丹利發行之主順位債 (US61748UAE29)	"	"	-	USD 6,194,809	-	USD 6,252,234	
"	摩根士丹利發行之主順位債 (US61748UAE29)	"	"	-	283,405	-	283,012	
"	摩根士丹利發行之主順位債 (US61747YFU47)	"	"	-	USD 9,308,749	-	USD 9,294,625	
"	摩根士丹利發行之主順位債 (US61747YFU47)	"	"	-	154,040	-	153,926	
"	結構式商品 東方匯理可贖回結構式存款	無	按攤銷後成本衡量之金融資產 —非流動	-	USD 5,059,609	-	USD 5,055,863	
"	東方匯理可贖回結構式存款	無	按攤銷後成本衡量之金融資產 —非流動	-	685,012	-	685,012	
"	股票 台灣百和工業股份有限公司	無	透過其他綜合損益按公允價值 衡量之金融資產—流動	775,170	USD 22,500,000	-	USD 22,500,000	
寶祥投資股份有限公司	股票 兆豐金融控股股份有限公司	"	"	135,928,701	41,937	0.26	41,937	
"	股票 兆豐金融控股股份有限公司	"	"	135,928,701	5,776,970	0.92	5,776,970	
寶元科技股份有限公司	股票 兆豐金融控股股份有限公司	無	透過其他綜合損益按公允價值 衡量之金融資產—流動	18,510,895	786,713	0.12	786,713	

(接次頁)

(承前頁)

持有之公司	有價證券種類及名稱	與有價證券發行人之關係	帳列科目	期末				備註
				股數	帳面金額	持股比例	公允價值	
倍利開發股份有限公司	股票 兆豐金融控股股份有限公司	無	透過其他綜合損益按公允價值 衡量之金融資產—流動	145,269,116	\$ 6,173,937	0.98	\$ 6,173,937	
"	協裕股份有限公司	"	透過其他綜合損益按公允價值 衡量之金融資產—非流動	32,000	320	1.07	320	
"	環協股份有限公司	"	"	20,000	-	1.00	-	
松明投資股份有限公司	股票 兆豐金融控股股份有限公司	無	透過其他綜合損益按公允價值 衡量之金融資產—流動	53,683,713	2,281,558	0.36	2,281,558	
裕元花園酒店股份有限公司	股票 台中國際育樂股份有限公司	無	透過其他綜合損益按公允價值 衡量之金融資產—非流動	3	16,050	0.09	16,050	
寶乙建設股份有限公司	股票 兆豐金融控股股份有限公司	無	透過其他綜合損益按公允價值 衡量之金融資產—流動	43,529,856	1,850,019	0.29	1,850,019	
裕元工業(集團)有限公司	股票 日勝化工股份有限公司	無	透過其他綜合損益按公允價值 衡量之金融資產—流動	4,912,281	72,911	4.94	72,911	
"	台灣百和工業股份有限公司	"	透過其他綜合損益按公允價值 衡量之金融資產—非流動	9,528,228	USD 2,394,863	3.20	USD 2,394,863	
"	凱格大巨蛋運動股份有限公司	"	"	1,000,000	USD 16,923,114	11.76	USD 16,923,114	
"	債券 國泰人壽發行之10年期次順位公司債 (TW000B996073)	無	按攤銷後成本衡量之金融資產 —非流動	-	USD 89,956	-	90,311	
"	富邦人壽發行之10年期次順位公司債 (TW000B995075)	"	"	-	USD 99,951	-	100,059	
"	富邦人壽發行之10年期次順位公司債 (TW000B995117)	"	"	-	USD 3,283,000	-	49,994	
"	富邦人壽發行之10年期次順位公司債 (TW000B995133)	"	"	-	USD 1,641,500	-	250,189	
					USD 249,877			
					USD 8,207,500			

註：本表所稱有價證券，係指屬財務報導準則第9號「金融工具」範圍內之股票、債券、受益憑證及上述項目所衍生之有價證券，投資子公司、關聯企業及合資權益相關資訊，請參閱附表七及附表八。

寶成工業股份有限公司及子公司
與關係人進、銷貨之金額達新台幣 1 億元或實收資本額 20% 以上
民國 114 年 1 月 1 日至 9 月 30 日

附表四

單位：新台幣仟元，外幣元

進(銷)貨之公司	交易對象名稱	關係	交易情形			交易條件與一般交易不同之情形及原因		應收(付)票據、帳款		備註
			進(銷)貨金額	佔總進(銷)貨之比率%	授信期間	單價	授信期間	餘額	佔總應收(付)票據、帳款之比率%	
寶成工業股份有限公司	裕元工業(集團)有限公司	子公司	(銷貨) (\$ 6,506,296)	(99)	D/A 45 天	-	-	帳款 \$ 1,461,288	99	
倍利開發股份有限公司	裕元工業(集團)有限公司	兄弟公司	(銷貨) (109,298)	(99)	D/A 45 天	-	-	帳款 27,462	100	
裕元工業(集團)有限公司	寶成工業股份有限公司	本公司之母公司	進貨 6,506,296 USD 208,777,660	6	D/A 45 天	-	-	帳款 (1,461,288) (USD 47,997,635)	(9)	
"	倍利開發股份有限公司	兄弟公司	進貨 109,298 USD 3,500,543	-	D/A 45 天	-	-	帳款 (27,462) (USD 902,020)	-	
"	KA YUEN RUBBER FACTORY LIMITED	合資	進貨 1,734,650 USD 55,492,000	2	D/A 45 天	-	-	帳款 (485,293) (USD 15,940,000)	(3)	
"	TWINWAYS INVESTMENTS LIMITED	合資	進貨 1,493,947 USD 47,703,000	1	D/A 45 天	-	-	帳款 (329,506) (USD 10,823,000)	(2)	
"	COHEN ENTERPRISES INC.	合資	進貨 139,642 USD 4,505,000	-	D/A 45 天	-	-	帳款 (30,902) (USD 1,015,000)	-	
"	TOP UNITS DEVELOPMENTS LTD.	合資	進貨 471,644 USD 15,143,000	-	D/A 45 天	-	-	帳款 (138,647) (USD 4,554,000)	(1)	
"	三芳化學工業股份有限公司	關聯企業	進貨 1,319,588 USD 42,359,000	1	D/A 45 天	-	-	帳款 (364,701) (USD 11,979,000)	(2)	
"	南寶樹脂化學工廠股份有限公司	關聯企業	進貨 1,276,621 USD 40,955,000	1	D/A 45 天	-	-	帳款 (420,111) (USD 13,799,000)	(3)	
"	COHEN ENTERPRISES INC.	合資	(銷貨) (122,799) (USD 3,934,000)	-	D/A 45 天	-	-	帳款 5,511 USD 181,000	-	
寶勝國際(控股)有限公司	山東力威經貿有限公司	其他關係人	(銷貨) (110,060) (USD 3,493,000)	-	D/A 30 天	-	-	帳款 4,384 USD 144,000	-	

寶成工業股份有限公司及子公司
 應收關係人款項達新台幣 1 億元或實收資本額 20% 以上
 民國 114 年 9 月 30 日

附表五

單位：新台幣仟元

帳列應收款項之公司	交易對象名稱	關係	應收關係人款項餘額	週轉率	逾期應收關係人款項		應收關係人款項期後收回金額	提列備抵損失金額
					金額	處理方式		
寶成工業股份有限公司	裕元工業(集團)有限公司	子公司	\$ 1,461,288	6	\$ -	-	\$ 1,002,743	\$ -

寶成工業股份有限公司及子公司
 母子公司間業務關係及重大交易往來情形
 民國 114 年 1 月 1 日至 9 月 30 日

附表六

單位：新台幣仟元

編號 (註 1)	交易人名稱	交易往來對象	與交易人之關係 (註 2)	交易往來情形			
				科目	金額	交易條件	佔合併總營收或 總資產之比率 (註 3)
0	寶成工業股份有限公司	裕元工業(集團)有限公司	1	營業收入	\$ 6,506,296	D/A 45 天	3%
0	"	"	"	應收帳款	1,461,288	"	-
1	倍利開發股份有限公司	"	3	營業收入	109,298	"	-
1	"	"	"	應收帳款	27,462	"	-

註 1： 母公司及子公司相互間之業務往來資訊應分別於編號欄註明，編號之填寫方法如下：

- (1) 母公司填 0。
- (2) 子公司依公司別由阿拉伯數字 1 開始依序編號。

註 2： 與交易人之關係有以下三種，標示種類即可：

- (1) 母公司對子公司。
- (2) 子公司對母公司。
- (3) 子公司對子公司。

註 3： 交易往來金額佔合併總營收或總資產比率之計算，若屬資產負債科目者，以期末餘額佔合併總資產之方式計算；若屬損益科目者，以期中累積金額佔合併總營收之方式計算。

寶成工業股份有限公司及子公司
被投資公司資訊、所在地區...等相關資訊
民國 114 年 1 月 1 日至 9 月 30 日

附表七

單位：新台幣仟元，外幣元

投 資 公 司 名 稱	被 投 資 公 司 名 稱	所 在 地 區	主 要 營 業 項 目	原 始 投 資 金 額			持 有 權 益 金 額			本 期 認 列 之 備		
				本 期	上 期	末 期	本 期	上 期	末 期	本 期	上 期	末 期
寶成工業股份有限公司	寶興投資股份有限公司	英屬維京群島	鞋類及電子相關行業之轉投資業務等	\$ 295,429	\$ 295,429	9,222,000	100.00	\$ 102,617,694	\$ 5,623,038	\$ 5,631,868		
"	寶富投資有限公司	英屬維京群島	一般投資事業	USD 9,222,000	USD 9,222,000			USD 3,370,592,665	USD 180,910,221	USD 181,193,398		
"	裕元花園酒店股份有限公司	台 灣	觀光旅館經營等業務	USD 100,000	USD 100,000	100,000	100.00	USD 82,976,157	USD 3,114,296	USD 3,120,378		
"	寶祥投資股份有限公司	台 灣	一般投資事業	71,000	71,000	7,100,000	100.00	86,651	3,277	(3,628)		
"	寶裕保險代理有限公司	台 灣	從事財產保險之代理業務	1,124,667	1,124,667	133,094,460	100.00	5,531,162	229,748	229,748		
"	倍利開發股份有限公司	台 灣	從事財產保險之代理業務	5,000	5,000	-	100.00	3,219	(3,834)	(3,834)		
"	寶元科技股份有限公司	台 灣	從事鞋材貿易及轉投資等業務	2,117,293	2,117,293	388,316,812	99.49	13,356,219	343,061	341,436		
"	光威國際實業股份有限公司	台 灣	從事不動產租賃等業務	966,450	966,450	30,456,252	97.82	658,086	40,852	31,176		
"	寶乙建設股份有限公司	台 灣	從事鞋類產品製造設計等業務	2,643,184	2,643,184	20,000,000	100.00	248,835	5,182	5,404		
"	王奕營造股份有限公司	台 灣	不動產租賃等業務	40,320	40,320	8,973,810	15.00	282,196	64,181	9,627		
"	潤成投資控股股份有限公司	台 灣	工程營造業務	3,636	5,356	195,375	7.82	-	(2,084)	182		
"	南山人壽保險股份有限公司	台 灣	投資控股	15,652,000	15,652,000	6,595,300,000	20.00	49,477,776	17,704,948	3,540,990		
寶興投資股份有限公司	裕元工業(集團)有限公司	香 港	鞋類及運動用品製造及銷售	370	370	10,634	-	375	20,111,884	20		
"	VENTURE WELL HOLDINGS LTD.	英屬維京群島	電子零組件銷售	24,199,976	24,199,976	806,836,663	50.28	66,542,754	8,519,383	4,303,935		
"				USD 747,132,133	USD 747,132,133			USD 2,185,671,026	USD 274,364,668	USD 138,593,795		
寶富投資有限公司	裕元工業(集團)有限公司	香 港	鞋類及運動用品製造及銷售	160,000	160,000	4,798,114	31.55	9,153	(268)	(84)		
"				USD 4,933,705	USD 4,933,705			USD 300,655	(USD 8,516)	(USD 2,687)		
寶祥投資股份有限公司	裕元工業(集團)有限公司	香 港	鞋類及運動用品製造及銷售	404,026	404,026	17,307,172	1.08	1,427,996	8,519,383	92,322		
"				USD 12,769,118	USD 12,769,118			USD 46,904,111	USD 274,364,668	USD 2,972,925		
南山人壽保險股份有限公司	倍利開發股份有限公司	台 灣	從事鞋材貿易及轉投資等業務	2,583	2,583	498,948	0.13	17,109	343,061	438		
倍利開發股份有限公司	南山人壽保險股份有限公司	台 灣	人身保險業	189,772	189,772	13,624,400	0.09	273,471	20,111,884	18,644		
"	松明投資股份有限公司	台 灣	一般投資事業	1,218,879	1,218,879	120,486,400	100.00	3,764,213	135,451	135,451		
"	王奕營造股份有限公司	台 灣	工程營造業務	43,042	62,787	2,243,750	89.75	36,760	(1,871)	(1,871)		
"	寶慶開發股份有限公司	台 灣	土地重劃代辦業務	200,000	200,000	20,000,000	100.00	199,747	472	472		
"	南山人壽保險股份有限公司	台 灣	人身保險業	189,920	189,920	13,635,035	0.09	273,766	20,111,884	18,664		
松明投資股份有限公司	寶乙建設股份有限公司	台 灣	不動產租賃等業務	262,500	262,500	44,869,050	75.00	1,410,978	64,181	48,136		
"	寶元科技股份有限公司	台 灣	從事不動產租賃等業務	21,240	21,240	619,220	1.99	20,189	40,852	812		
寶元科技股份有限公司	PEARL DOVE INTERNATIONAL LIMITED	英屬維京群島	投資控股	78,348	78,348	25,901	100.00	111,930	4,578	4,578		
"				USD 2,573,883	USD 2,573,883			USD 3,676,476	USD 147,143	USD 147,143		
裕元工業(集團)有限公司	EAGLE NICE (INTERNATIONAL) HOLDINGS LIMITED	英屬開曼群島	成衣製造及銷售	1,297,712	1,297,712	192,000,000	33.44	2,907,753	805,738	269,439		
"	OFTEENRICH HOLDINGS LIMITED	百慕達群島	製造及銷售鞋類	39,972,084	39,972,084			USD 95,508,374	USD 27,043,167	USD 9,043,235		
"	PROSPEROUS INDUSTRIAL (HOLDINGS) LTD.	英屬開曼群島	運動裝製造及銷售	1,339,783	1,339,783	5,400	45.00	3,014,331	669,374	301,218		
"	三芳化學工業股份有限公司	台 灣	製造及銷售合成皮革	42,210,159	42,210,159	252,000,000	22.50	99,009,069	21,517,153	9,682,719		
"	南寶樹脂化學工廠股份有限公司	台 灣	製造及銷售化工原料	583,740	583,740			USD 790,764	553,186	124,467		
"				USD 18,000,000	USD 18,000,000			USD 25,973,539	USD 17,631,409	USD 3,967,067		
"				USD 2,352,729	USD 2,392,496	158,962,075	39.96	4,448,767	866,840	346,389		
"				USD 72,579,822	USD 73,806,583			USD 146,124,705	USD 27,550,480	USD 11,009,172		
"				USD 402,623	USD 432,697	15,823,248	13.12	1,607,724	2,034,444	267,627		
"	JUST LUCKY INVESTMENTS LIMITED	英屬維京群島	物業管理	12,585,894	13,525,999			USD 52,807,498	USD 65,179,581	USD 8,551,561		
"					USD 26,207				USD 1,023		已出售	
"	NATURAL OPTIONS LIMITED	英屬維京群島	製造泡棉	-	808,130			-	USD 84,390	USD 32,321		
"					USD 11,144				(89)	(34)	已出售	
"	RISE BLOOM INTERNATIONAL LIMITED	香 港	泡棉加工及買賣	24,312	24,312	760,000	38.00	30,976	(USD 2,729)	(USD 1,045)		
"	PROSPERLINK LIMITED	薩 摩 亞	泡棉加工及買賣	760,000	760,000			USD 1,017,431	USD 9,039	USD 3,435		
"				USD 17,432	USD 17,432	570,000	38.00	19,792	(3,407)	(1,295)		
"	POU MING PAPER PRODUCTS MANUFACTURING CO., LTD.	英屬維京群島	紙製品製造及銷售	570,000	570,000	1,000,000	20.00	USD 650,098	(USD 106,718)	(USD 40,553)		
"	BRANDBLACK INC.	美 國	鞋類銷售	66,937	66,937			USD 11,658	11,566	2,313		
"				USD 2,163,800	USD 2,163,800			USD 382,909	USD 375,040	USD 75,008		
"	JUMBO POWER ENTERPRISES LIMITED	英屬維京群島	製造及銷售鞋業	68,762	68,762	1,135,796	31.25	-	-	-		
"				USD 2,275,000	USD 2,275,000							
"	KA YUEN RUBBER FACTORY LIMITED	英屬維京群島	製造及銷售橡膠鞋底	259,742	259,742	8,000,000	50.00	377,832	(11,853)	(5,927)		
"				USD 8,000,000	USD 8,000,000			USD 12,410,321	(USD 391,756)	(USD 195,878)		
"	HUA JIAN INDUSTRIAL HOLDING CO., LIMITED	英屬維京群島	製造及銷售女裝鞋	322,733	322,733	10,000,000	50.00	900,614	362,517	181,259		
"	COHEN ENTERPRISES INC.	英屬維京群島	製造及銷售鞋類皮革產品	10,000,000	10,000,000			USD 29,581,686	USD 11,616,322	USD 5,808,161		
"				USD 460,031	USD 460,031	2,241	22.41	-	-	-		
"				USD 13,684,113	USD 13,684,113							
"	TWINWAYS INVESTMENTS LIMITED	英屬維京群島	製造及銷售鞋類配件射出片	623,276	623,276	20,000,000	50.00	233,278	(301,575)	(150,788)		
"				USD 20,215,015	USD 20,215,015			USD 7,662,270	(USD 9,644,418)	(USD 4,822,209)		
"	TOP UNITS DEVELOPMENTS LTD.	英屬維京群島	製造鞋類配件	551,432	551,432	17,500,000	50.00	956,803	530,753	265,377		
"				USD 17,500,000	USD 17,500,000			USD 31,427,259	USD 16,926,994	USD 8,463,497		
"				USD 418,997	USD 418,997	5,390,000	49.00	891,127	309,682	151,744		
"				USD 14,079,196	USD 14,079,196			USD 29,270,062	USD 9,922,288	USD 4,861,921		

寶成工業股份有限公司及子公司
 合併公司之寶成工業公司大陸投資資訊
 民國 114 年 1 月 1 日至 9 月 30 日

附表八

單位：新台幣仟元、外幣元

大陸被投資公司名稱	主要營業項目	實收資本額	投資方式 (註 1)	本期期初自台灣 匯出累積投資金額	本期匯出或收回投資金額		本期期末自台灣 匯出累積投資金額	被投資公司 本期損益	本公司直接或 間接投資 之持股比例	本期認列投資 損益 (註 2)	期末投資 帳面金額	截至本期止 已匯回投資收益	備註
					匯出	收回							
杰群電子科技(東莞)有限公司	電晶體之加工及製造	\$ 2,642,140 USD 88,116,600	(2)	\$ -	\$ -	\$ -	\$ -	2.12	\$ -	\$ 42,475	\$ -	(註 3)	
裕盛(太倉)鞋業有限公司	成品鞋、半成品及零件與模 具產銷	554,646 USD 17,100,000	(2)	-	-	-	(15,245) (RMB 3,390,907)	32.13	(4,898) (RMB 1,089,498)	RMB 9,944,905 233,076	RMB 54,571,752	-	
東莞裕明電子科技有限公司	17 吋以上彩色影像監視器、 主機板等產品之產銷業務	475,745 USD 14,500,000	(2)	-	-	-	7,083 RMB 1,639,431	100.00	7,083 RMB 1,639,431	338,351 RMB 79,220,608	RMB 79,220,608	-	
裕宸(昆山)體育用品有限 公司	經營體育用品及器材、配件 產銷業務	435,402 USD 14,200,000	(2)	-	-	-	58,534 RMB 13,202,028	32.13	18,807 RMB 4,241,812	1,175,040 RMB 275,120,483	RMB 275,120,483	-	
東莞寶橋電子科技有限公司	其他光學用具及儀器之產銷 業務	147,645 USD 4,500,000	(2)	-	-	-	50,303 RMB 11,651,999	100.00	50,303 RMB 11,651,999	359,286 RMB 84,122,234	RMB 84,122,234	-	
中山寶順紙品有限公司	生產及銷售鞋內盒、紙箱	68,901 USD 2,100,000	(2)	-	-	-	7,221 RMB 1,656,463	10.27	742 RMB 170,119	9,640 RMB 2,257,194	RMB 2,257,194	-	
中山寶宏鞋業有限公司	生產經營休閒鞋、運動鞋	49,215 USD 1,500,000	(2)	-	-	-	1,021 RMB 236,951	51.36	525 RMB 121,698	22,212 RMB 5,200,668	RMB 5,200,668	-	
上高裕盛工業有限公司	生產銷售成品鞋、半成品及 零件與模具	945,204 USD 30,390,000	(2)	-	-	-	227,564 RMB 53,891,439	51.36	116,877 RMB 27,678,643	1,031,536 RMB 241,520,841	RMB 241,520,841	-	
寶宏(揚州)製鞋有限公司	生產針、梭織服裝、鞋類及 銷售自產產品	2,591,184 USD 85,291,730	(2)	-	-	-	(56,096) (RMB 12,991,730)	51.36	(28,811) (RMB 6,672,553)	305,727 RMB 71,582,127	RMB 71,582,127	-	
東莞裕元模具有限公司	生產銷售非金屬製品模具	3,281 USD 100,000	(2)	-	-	-	29 RMB 6,779	51.36	15 RMB 3,481	3,199 RMB 749,057	RMB 749,057	-	
中山欣錫鞋業有限公司	生產經營各款皮鞋製品	951,490 USD 29,000,000	(2)	-	-	-	21,928 RMB 5,082,730	23.11	5,068 RMB 1,174,619	215,564 RMB 50,471,451	RMB 50,471,451	-	
中興廣場管理集團有限公司	運動場管理經營、成衣鞋類 服飾配件批發零售	2,055,560 RMB 431,795,000	(2)	-	-	-	(61,661) (RMB 14,073,482)	20.44	(12,603) (RMB 2,876,620)	595,944 RMB 139,532,623	RMB 139,532,623	-	
上高裕盛加元工業有限公司	生產和銷售鞋材產品	77,432 USD 2,360,000	(2)	-	-	-	25,147 RMB 5,908,221	25.68	6,458 RMB 1,517,231	52,285 RMB 12,241,823	RMB 12,241,823	-	
寶盛道吉(北京)貿易有限 公司	體育用品及配件之零售業務	1,988,061 USD 65,000,000	(2)	-	-	-	28,634 RMB 5,993,861	32.13	9,200 RMB 1,925,828	550,796 RMB 128,961,873	RMB 128,961,873	-	
青島寶勝國際體育用品有限 公司	銷售運動休閒類鞋子及配件	94,800 RMB 20,000,000	(2)	-	-	-	148,576 RMB 32,987,733	23.13	34,366 RMB 7,630,063	363,965 RMB 85,217,677	RMB 85,217,677	-	
貴州寶勝體育用品有限公司	銷售運動休閒類鞋子及配件	322,886 USD 10,000,000	(2)	-	-	-	9,567 RMB 2,130,981	32.13	3,074 RMB 684,684	142,652 RMB 33,400,239	RMB 33,400,239	-	
南寧寶冠體育用品有限公司	體育用品及配件之零售業務	42,653 USD 1,300,000	(2)	-	-	-	22,894 RMB 5,229,379	32.13	7,356 RMB 1,680,199	(14,262) (RMB 3,339,294)	(RMB 3,339,294)	-	
上海寶原體育用品商貿有限 公司	體育用品及配件之零售業務	1,567,250 USD 50,000,000	(2)	-	-	-	4,178,225 RMB 976,761,218	32.13	1,342,464 RMB 313,833,379	3,084,085 RMB 722,099,102	RMB 722,099,102	-	

(接次頁)

(承前頁)

大陸被投資公司名稱	主要營業項目	實收資本額	投資方式 (註1)	本期期初自台灣 匯出累積投資金額	本期匯出或收回投資金額			本期期末自台灣 匯出累積投資金額	被投資公司 本期損益	本公司直接或 間接投資 之持股比例	本期認列投資 損益(註2)	期末投 資金 額	截至本期止 已匯回投資收 益	備註
					匯出	收	回							
揚州寶德製鞋有限公司	硫化鞋、運動鞋、休閒鞋等 鞋類製造、銷售	\$ 729,906 USD 22,456,800	(2)	\$ -	\$ -	\$ -	\$ -	(\$ 15,153) (RMB 3,546,256)	25.68	(\$ 3,891) (RMB 910,679)	\$ 193,435 RMB 45,290,337	\$ -	-	
大連勝道運動產業發展有限公司	體育用品、服裝鞋帽、健身 器械及相關產品的開發及 銷售	928,000 RMB 200,000,000	(2)	-	-	-	-	(62,077) (RMB 14,028,913)	32.13	(19,945) (RMB 4,507,490)	457,005 RMB 107,001,879	-	-	
勝道(成都)商貿有限公司	體育用品及配件之零售業務	689,194 USD 22,400,000	(2)	-	-	-	-	(27,059) (RMB 6,201,797)	32.13	(8,694) (RMB 1,992,637)	171,809 RMB 40,226,812	-	-	
廣州寶元貿易有限公司	體育用品及配件之零售業務	710,251 USD 23,310,000	(2)	-	-	-	-	(59,113) (RMB 14,007,083)	32.13	(18,993) (RMB 4,500,476)	189,018 RMB 44,256,126	-	-	
龍光(中國)體育用品有限 公司	體育用品—服裝鞋帽、健身 器械及相關產品的開發及 銷售	2,111,340 USD 66,000,000	(2)	-	-	-	-	(817) (RMB 189,442)	32.13	(262) (RMB 60,868)	777,764 RMB 182,103,511	-	-	
昆山寶元益體育用品有限公 司	商場經營及物業管理	2,111,340 USD 66,000,000	(2)	-	-	-	-	6 RMB 1,413	32.13	2 RMB 454	701,183 RMB 164,173,061	-	-	
陝西寶勝貿易有限公司	從事體育用品、健身器材及 配件、運動服裝之批發、 零售及進出口業務	2,012,320 USD 66,000,000	(2)	-	-	-	-	217,468 RMB 50,619,511	32.13	69,872 RMB 16,264,049	1,421,562 RMB 332,840,524	-	-	
太倉裕盛體育用品有限公司	從事加工鞋製品、半成品、 模具及相關體育用品之生 產及銷售	393,720 USD 12,000,000	(2)	-	-	-	-	(99,192) (RMB 22,508,705)	32.13	(31,870) (RMB 7,232,047)	300,586 RMB 70,378,250	-	-	
杭州寶宏體育用品有限公司	運動用品、運動器械、運動 服裝、運動鞋款及配件的 設計、開發、生產及加工	67,308 RMB 14,200,000	(2)	-	-	-	-	-	16.07	-	-	-	-	
瑞金寶元鞋業發展有限公司	生產與銷售運動鞋、休閒鞋 成品及半成品	356,697 USD 12,000,000	(2)	-	-	-	-	(4,657) (RMB 1,072,846)	51.36	(2,392) (RMB 551,014)	114,192 RMB 26,736,585	-	-	
陽新寶加鞋業有限公司	鞋面、鞋類及成衣之生產及 銷售	1,737,815 RMB 387,563,020	(2)	-	-	-	-	(165,218) (RMB 38,760,559)	51.36	(84,856) (RMB 19,907,423)	564,845 RMB 132,251,304	-	-	
江西省裕泰鞋業有限公司	生產與銷售鞋類成品及半成 品	918,125 USD 30,000,000	(2)	-	-	-	-	(17,418) (RMB 4,038,704)	51.36	(8,946) (RMB 2,074,278)	89,930 RMB 21,055,995	-	-	
東莞裕祥鞋材有限公司	生產銷售鞋材製品	295,820 USD 9,500,000	(2)	-	-	-	-	41,207 RMB 9,477,274	51.36	21,164 RMB 4,867,528	237,723 RMB 55,659,856	-	-	
江西華慶泡綿有限公司	塑膠泡綿、塑膠包裝材料及 其他塑製品之製造及買賣 業務	63,600 USD 2,000,000	(2)	-	-	-	-	3,156 RMB 730,267	19.52	616 RMB 142,548	15,492 RMB 3,627,294	-	-	
裕元(安福)製鞋有限公司	成品鞋、半成品及零件與模 組之產銷業務	1,763,350 USD 60,000,000	(2)	-	-	-	-	123,704 RMB 28,869,664	51.36	63,534 RMB 14,827,459	1,354,402 RMB 317,115,976	-	-	
東莞寶宇鞋業有限公司	生產和銷售運動鞋、休閒 鞋、皮鞋、童鞋、鞋類半 成及鞋材	66,780 USD 2,100,000	(2)	-	-	-	-	(686) (RMB 155,822)	51.36	(352) (RMB 80,030)	2,746 RMB 643,053	-	-	
東莞德昌諮詢有限公司	企業管理諮詢、市場經營策 畫等服務	10,290 USD 350,000	(2)	-	-	-	-	2,820 RMB 660,791	51.36	1,448 RMB 339,382	17,359 RMB 4,064,278	-	-	
益陽裕敬鞋業發展有限公司	生產及銷售運動鞋及休閒鞋 之成品與半成品	743,983 USD 24,000,000	(2)	-	-	-	-	(10,875) (RMB 2,519,530)	51.36	(5,585) (RMB 1,294,031)	53,123 RMB 12,438,103	-	-	
江西裕信諮詢有限公司	企業管理諮詢、市場經營策 畫等服務	10,442 USD 350,000	(2)	-	-	-	-	1,423 RMB 328,986	51.36	731 RMB 168,967	9,294 RMB 2,176,181	-	-	

(接次頁)

(承前頁)

大陸被投資公司名稱	主要營業項目	實收資本額	投資方式 (註1)	本期期初自台灣 匯出累積投資金額	本期匯出或收回投資金額			本期期末自台灣 匯出累積投資金額	被投資公司 本期損益	本公司直接或 間接投資 之持股比例	本期認列投資 損益(註2)	期末投資 帳面金額	截至本期止 已匯回投資收益	備註
					匯出	匯出	匯回							
裕興(吉水)製鞋有限公司	生產及銷售運動鞋產品	\$ 183,840 USD 6,400,000	(2)	\$ -	\$ -	\$ -	\$ -	(\$ 8,933) (RMB 2,068,612)	51.36	(\$ 4,588) (RMB 1,062,439)	\$ 22,386 RMB 5,241,335	\$ -	-	
陽新寶加加元鞋業有限公司	生產及銷售橡膠鞋底	87,258 USD 3,000,000	(2)	-	-	-	-	(4,848) (RMB 1,122,297)	25.68	(1,245) (RMB 288,206)	3,163 RMB 740,609	-	-	
常勝投資集團有限公司	投資、技術服務及運動用品、運動服裝、運動鞋及休閒鞋等批發及進出口業務	4,550,741 USD 152,922,400	(2)	-	-	-	-	(1,539) (RMB 354,405)	32.13	(495) (RMB 113,870)	4,207,240 RMB 985,071,469	-	-	
宜春裕盛工業有限公司	生產及銷售鞋類及模具製品	410,130 USD 14,000,000	(2)	-	-	-	-	76,418 RMB 17,870,654	51.36	39,248 RMB 9,178,368	400,195 RMB 93,700,649	-	-	
東莞寶成鞋業有限公司	生產銷售鞋類製成品、鞋類半成品及配件、模製具與從事鞋類產品的批發及進出口業務	1,223,925 RMB 263,827,800	(2)	-	-	-	-	47,933 RMB 11,098,138	51.36	24,618 RMB 5,700,003	799,536 RMB 187,201,049	-	-	
東莞裕盛鞋業有限公司	生產銷售成品鞋、鞋類半成品及鞋材、模具產品與從事鞋材、成品鞋、模具產品的研究和開發	1,469,176 RMB 319,970,250	(2)	-	-	-	-	157,722 RMB 36,388,143	51.36	81,006 RMB 18,688,950	1,024,430 RMB 239,857,228	-	-	
東莞裕元鞋業製品有限公司	生產和銷售鞋類產品、鞋類半成品、模製具與從事鞋類產品的批發及進出口業務	1,026,777 RMB 217,720,430	(2)	-	-	-	-	(27,187) (RMB 6,294,731)	51.36	(13,963) (RMB 3,232,974)	149,853 RMB 35,086,112	-	-	
吉林新方位體育用品有限公司	體育用品銷售	196,160 RMB 40,000,000	(2)	-	-	-	-	-	15.90	-	-	-	-	已註銷
東莞裕冠紙品有限公司	生產和銷售紙箱、紙盒與從事紙箱、紙盒的研究和開發	48,693 RMB 10,000,000	(2)	-	-	-	-	(876) (RMB 203,661)	10.27	(90) (RMB 20,916)	4,310 RMB 1,009,204	-	-	
昆山勝道信息技術有限公司	網路技術開發、技術諮詢、技術服務及運動用品、體育器械等之零售批發	89,367 USD 3,000,000	(2)	-	-	-	-	31,802 RMB 7,073,964	32.13	10,218 RMB 2,272,865	(12,788) (RMB 2,994,147)	-	-	
湖南華慶泡棉製品有限公司	加工塑料泡沫及泡綿日用成品暨鞋材製品及複合材料製品之產銷	-	(2)	-	-	-	-	(702) (RMB 158,075)	-	(48) (RMB 10,891)	-	-	-	已出售
昆山泰森精品貿易有限公司	服務服飾鞋類、眼鏡及手錶等批發零售	790,110 USD 26,500,000	(2)	-	-	-	-	(17,834) (RMB 4,153,234)	32.13	(5,730) (RMB 1,334,434)	(209,338) (RMB 49,013,819)	-	-	
昆山寶悍體育文化發展有限公司	管理顧問、運動用品及器材批發業、其他運動服務業及其他藝術表演輔助服務業	48,278 USD 1,500,000	(2)	-	-	-	-	12 RMB 2,749	32.13	4 RMB 883	11,590 RMB 2,713,648	-	-	
裕盛(宜豐)模具有限公司	生產銷售模具製品	479,284 USD 14,850,000	(2)	-	-	-	-	(1,327) (RMB 293,374)	51.36	(681) (RMB 150,677)	177,794 RMB 41,628,197	-	-	
珠海經濟特區裕元工業有限公司	加工、生產及銷售鞋類產品	1,408 RMB 300,000	(2)	-	-	-	-	(7,943) (RMB 1,761,238)	51.36	(4,080) (RMB 904,572)	(123) (RMB 28,772)	-	-	
長沙勝道體育用品有限公司	經營體育用品及器材銷售業務	22,825 RMB 5,000,000	(2)	-	-	-	-	28,717 RMB 6,294,210	32.13	9,227 RMB 2,022,330	5,411 RMB 1,266,897	-	-	
河南勝道體育用品有限公司	體育用品及配件之零售業務	9,130 RMB 2,000,000	(2)	-	-	-	-	(14,845) (RMB 3,437,230)	32.13	(4,770) (RMB 1,104,382)	23,368 RMB 5,471,239	-	-	
瀋陽寶益貿易有限公司	體育用品及配件之零售業務	182,600 RMB 40,000,000	(2)	-	-	-	-	34,036 RMB 7,694,705	32.13	10,936 RMB 2,472,309	(20,236) (RMB 4,737,951)	-	-	

(接次頁)

(承前頁)

大陸被投資公司名稱	主要營業項目	實收資本額	投資方式 (註1)	本期期初自台灣 匯出累積投資金額	本期匯出或收回投資金額			本期期末自台灣 匯出累積投資金額	被投資公司 本期損益	本公司直接或 間接投資 之持股比例	本期認列投資 損益 (註2)	期末投資 帳面金額	截至本期止 已匯回投資收益	備註
					匯出	收回	匯回							
浙江勝道體育用品有限公司	體育用品及配件之零售業務	\$ 228,250 RMB 50,000,000	(2)	\$ -	\$ -	\$ -	\$ -	(\$ 131,958) (RMB 31,194,970)	32.13	(\$ 42,398) (RMB 10,022,944)	\$ 257,361 RMB 60,257,791	\$ -	-	
牡丹江勝道體育科技有限公司	體育運動服務、體育健身器材的研發及體育用品之零售業務	4,565 RMB 1,000,000	(2)	-	-	-	-	7,792 RMB 1,794,329	32.13	2,504 RMB 576,518	15,660 RMB 3,666,699	-	-	
聯寬企業諮詢(深圳)有限公司	企業管理諮詢、經濟信息諮詢、市場經營策劃	13,833 RMB 3,000,000	(2)	-	-	-	-	(1,855) (RMB 429,600)	100.00	(1,855) (RMB 429,600)	12,717 RMB 2,977,566	-	-	
重慶資渝體育用品有限公司	運動用品、運動器械、運動服裝、鞋帽、及配件的批發、零售、房屋租賃	8,994 RMB 2,000,000	(2)	-	-	-	-	(1,617) (RMB 374,402)	32.13	(520) (RMB 120,295)	(26,408) (RMB 6,183,157)	-	-	
東莞裕琴鞋材有限公司	鞋材生產、加工、銷售、研發、貨物或技術進出口	176,844 RMB 41,047,490	(2)	-	-	-	-	(19,061) (RMB 4,386,757)	25.68	(4,895) (RMB 1,126,519)	17,478 RMB 4,092,260	-	-	
揚州裕弘製衣有限公司	從事服裝、服裝輔料、服裝配件的加工生產、銷售本公司自產產品	588,725 USD 19,749,000	(2)	-	-	-	-	(30,371) (RMB 7,048,439)	51.36	(15,599) (RMB 3,620,078)	248,104 RMB 58,090,437	-	-	
宜豐縣坤慶泡綿有限公司	生產、銷售、加工塑料泡沫及泡綿日用成品	8,994 USD 300,000	(2)	-	-	-	-	952 RMB 224,869	19.52	186 RMB 43,894	4,747 RMB 1,111,449	-	-	
中山華慶泡綿製品有限公司	生產泡綿製品	-	(2)	-	-	-	-	2,205 RMB 506,658	-	434 RMB 99,660	-	-	已出售	
湖北寶順體育用品商貿有限公司	管理顧問、運動用品、運動機械、運動服裝、鞋帽、及配件零售、廣告設計代理	4,191 RMB 1,000,000	(2)	-	-	-	-	(10,419) (RMB 2,417,085)	32.13	(3,347) (RMB 776,610)	(19,890) (RMB 4,657,050)	-	-	
東莞歐利達商貿有限公司	鞋子相關機器、零件批發或修理	27,850 USD 1,000,000	(2)	-	-	-	-	11,878 RMB 2,757,144	51.36	6,100 RMB 1,416,069	28,287 RMB 6,623,029	-	-	
上海勝杰體育用品有限公司	體育用品及配件之零售業務	67,095 RMB 15,000,000	(2)	-	-	-	-	82,431 RMB 19,163,431	32.13	26,485 RMB 6,157,210	138,374 RMB 32,398,386	-	-	
蘇州寶成體育用品商貿有限公司	體育用品及配件之零售業務	2,204 RMB 500,000	(2)	-	-	-	-	2,995 RMB 667,247	32.13	962 RMB 214,386	6,482 RMB 1,517,773	-	-	
福建寶元體育用品有限公司	體育用品及配件之零售業務	856,400 RMB 200,000,000	(2)	-	-	-	-	22,829 RMB 5,588,634	32.13	7,335 RMB 1,795,628	344,984 RMB 80,773,684	-	-	
新疆勝道體育用品有限公司	體育用品及配件之零售業務	21,635 RMB 5,000,000	(2)	-	-	-	-	(1,147) (RMB 229,812)	32.13	(369) (RMB 73,839)	4,082 RMB 955,814	-	-	
海南勝卓電子商務有限公司	體育用品及配件之零售業務	22,615 RMB 5,000,000	(2)	-	-	-	-	93,324 RMB 21,442,849	23.13	21,586 RMB 4,959,731	39,072 RMB 9,148,152	-	-	
加特鞋材(石獅)有限公司	生產及銷售鞋材	253,200 USD 8,000,000	(2)	-	-	-	-	(38,161) (RMB 8,837,883)	16.69	(6,369) (RMB 1,475,043)	33,777 RMB 7,908,529	-	-	
上海勝道倉商貿有限公司	體育用品及配件之零售業務	4,523 RMB 1,000,000	(2)	-	-	-	-	(3,307) (RMB 765,133)	32.13	(1,062) (RMB 245,837)	(590) (RMB 138,105)	-	-	
江蘇寶原體育用品有限公司	體育用品及配件之零售業務	44,780 RMB 10,000,000	(2)	-	-	-	-	(44,816) (RMB 10,090,470)	32.13	(14,399) (RMB 3,242,068)	2,904 RMB 679,942	-	-	

本期期末累計自台灣匯出赴大陸地區投資金額	經濟部投審會核准投資金額	依經濟部投審會規定赴大陸地區投資限額 (註 4)
\$ -	\$ 22,434,463 USD 736,884,971	\$ 81,053,209

註 1：投資方式區分為下列 3 種，標示種類別即可：

- (1) 直接赴大陸地區從事投資。
- (2) 透過第三地區公司寶興投資公司及裕元工業公司之子公司再投資大陸。
- (3) 其他方式。

註 2：本期認列投資損益：

- (1) 係屬籌備中，尚無投資損益者。
- (2) 投資損益認列基礎分為下列 2 種，應予註明。
 1. 經與中華民國會計師事務所所有合作關係之國際性會計師事務所核閱之財務報表。
 2. 經台灣母公司簽證會計師核閱之財務報表。

註 3：係透過其他綜合損益按公允價值衡量之金融資產。

註 4：依 97 年 8 月 29 日「在大陸地區從事投資或技術合作審查原則」第 3 條之規定限額。

寶成工業股份有限公司及子公司
合併公司之寶元科技公司大陸投資資訊
民國 114 年 1 月 1 日至 9 月 30 日

附表八之一

單位：新台幣仟元，外幣元

1. 大陸被投資公司名稱、主要營業項目、實收資本額、投資方式、資金匯出入、持股比例、投資損益、投資帳面價值及匯回投資損益情形：

大陸被投資公司名稱	主要營業項目	實收資本額	投資方式 (註 1)	本期期初自台灣 匯出累積投資金額	本期匯出或收回投資金額		本期期末自台灣 匯出累積投資金額	被投資公司 本期損益	本公司直接 或間接投資 之持股比例%	本期認列 投資損益 (註 2)	期末投資 帳面價值	截至本期止已匯回 台灣之投資收益	備註
					匯出	收回							
昆山元英電子科技有限公司	鎂鋁合金製造與銷售	\$ 85,936 USD 2,620,000	(2)	\$ -	\$ -	\$ -	\$ -	\$ 1,197 RMB 280,388	100.00	\$ 1,197 RMB 280,388 (2)、1	\$ 110,512 RMB 25,875,080	\$ 114,152	

2. 赴大陸地區投資限額：

本期期末累計自台灣匯出赴大陸地區投資金額	經濟部投審會核准投資金額	依經濟部投審會規定赴大陸地區投資限額(註 3)
\$ -	\$ 175,668 USD 5,770,000	\$ 609,065

註 1：投資方式區分為下列 3 種，標示種類別即可：

- (1) 直接赴大陸地區從事投資。
- (2) 透過第三地區公司 PEARL DOVE INTERNATIONAL LIMITED 再投資大陸。
- (3) 其他方式。

註 2：本期認列投資損益：

- (1) 係屬籌備中，尚無投資損益者。
- (2) 投資損益認列基礎分為下列 2 種，應予註明。
 1. 經與中華民國會計師事務所所有合作關係之國際性會計師事務所核閱之財務報表。
 2. 經台灣母公司簽證會計師核閱之財務報表。

註 3：依 97 年 8 月 29 日「在大陸地區從事投資或技術合作審查原則」第 3 條之規定限額。